




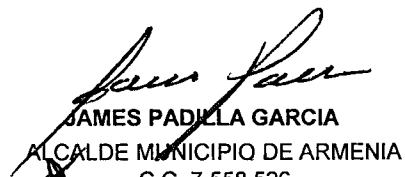
ALCALDÍA DE  
**ARMENIA**

MUNICIPIO DE ARMENIA  
NIT. 890.000.464-3  
ESTADO DE SITUACIÓN FINANCIERA INDIVIDUAL  
AL 31 DE DICIEMBRE DE 2023  
(CIFRAS EN PESOS)

Código	Período Anterior 31/12/2022	Período Actual 31/12/2023	NOTA
<b>ACTIVO</b>			
<b>CORRIENTE</b>			
1.1 Efectivo y Equivalentes al Efectivo	428,965,991,629	423,704,961,772	
1.3 Cuentas Por Cobrar	152,345,734,352	90,973,683,995	5
1.5 Inventarios	112,095,727,671	30,728,071,374	7
1.9 Otros Activos	4,473,377,986	163,174,702	9
	160,051,151,619	1,840,031,701	14 Y 16
<b>NO CORRIENTE</b>			
1.2 Inversiones E Instrumentos Derivados	862,682,812,211	1,421,458,395,983	
1.3 Cuentas Por Cobrar	2,264,322,142	2,462,828,500	6
1.6 Propiedades, Planta Y Equipo	215,846,921,927	169,030,899,689	7
1.7 Bienes De Beneficio Y Uso Público E Históricos Y Culturales	151,076,554,450	238,437,387,730	10
1.9 Otros Activos	489,164,676,396	532,306,142,827	11
	4,330,337,296	179,221,137,237	14 Y 16
<b>TOTAL ACTIVO</b>			
	<b>1,291,648,803,840</b>	<b>1,245,163,357,756</b>	
<b>CUENTAS DE ORDEN DEUDORAS</b>			
	<b>0</b>	<b>0</b>	<b>26</b>
8.1 Activos Contingentes	90,873,048,923	90,873,048,923	
8.3 Deudoras De Control	1,520,244,716,229	412,959,833,838	
8.9 Deudoras Por Contra (CR)	-1,611,117,765,152	-503,832,882,761	

Código	Período Anterior 31/12/2022	Período Actual 31/12/2023	NOTA
<b>PASIVO</b>			
<b>CORRIENTE</b>			
2.3 Préstamos Por Pagar	267,519,969,305	49,586,545,698	
2.4 Cuentas Por Pagar	10,469,533,979	6,739,000,000	20
2.5 Beneficios A Los Empleados	60,125,669,100	21,317,473,967	21
2.7 Provisiones	180,491,009,957	21,530,071,731	22
2.9 Otros Pasivos	9,634,567,295	-	23
	6,799,188,974	-	24
<b>NO CORRIENTE</b>			
2.3 Préstamos Por Pagar	14,927,393,759	291,451,431,083	
2.5 Beneficios A Los Empleados	70,093,195,890	200,230,750,433	20
2.7 Provisiones	-	7,166,427,045	22
2.9 Otros Pasivos	-	13,961,057,716	24
<b>Total pasivos</b>			
	<b>282,447,363,064</b>	<b>341,037,976,781</b>	
<b>PATRIMONIO</b>			
3.1 Patrimonio De Las Entidades Del Gobierno	1,009,201,440,776	904,125,380,975	27
	1,009,201,440,776	904,125,380,975	
<b>TOTAL PASIVO Y PATRIMONIO</b>			
	<b>1,291,648,803,840</b>	<b>1,245,163,357,756</b>	
<b>CUENTAS DE ORDEN ACREEDORAS</b>			
	<b>0</b>	<b>0</b>	<b>26</b>
9.1 Acreedoras De Control	9,356,874,687	9,457,148,786	
9.3 Acreedoras De Control	140,097,080,442	140,097,080,442	
9.9 Acreedoras Por Contra (Db)	-149,453,955,129	-149,554,229,228	

  
YEISON ANDRÉS PEREZ LOTERO  
SECRETARIO DE HACIENDA  
C.C. 1.097.397.867  
(CON SALVEDADES)

  
JAMES PADILLA GARCIA  
ALCALDE MUNICIPIO DE ARMENIA  
C.C. 7.558.526  
(CON SALVEDADES)

  
CLAUDIA ALEJANDRA URREA ARIAS  
CONTADORA MUNICIPIO DE ARMENIA  
C.C. 1.094.893.494  
T.P 251491-T



MUNICIPIO DE ARMENIA  
NIT. 890.000.464-3  
ESTADO DE SITUACION FINANCIERA INDIVIDUAL  
A 31 DE DICIEMBRE DE 2023  
(CIFRAS EN PESOS)

Código	ACTIVO	Periodo Anterior 31/12/2022	Periodo Actual 31/12/2023
<b>ACTIVO CORRIENTE</b>		<b>129,865,991,629</b>	<b>129,709,967,774</b>
1.1	Efectivo Y Equivalentes al Efectivo	152,345,734,352	90,973,683,995
1.1.05	Caja	0	0
1.1.10	Depósitos En Instituciones Financieras	147,362,929,259	75,263,245,389
1.1.32	Efectivo de Uso Restringido	4,982,805,094	15,710,438,606
1.1.33	Equivalentes al Efectivo	0	0
1.3	Cuentas Por Cobrar	112,095,727,671	30,728,071,374
1.3.05	Impuestos, Retención En La Fuente Y Anticipos De Impuestos	112,095,727,671	25,034,352,221
1.3.11	Contribuciones, tasas e ingresos	0	6,740,780
1.3.37	Transferencias por cobrar	0	5,686,978,374
1.5	Inventarios	4,473,377,986	163,174,702
1.5.10	Mercancías En Existencia	3,711,209,366	45,070,309
1.5.14	Materiales y suministros	762,168,620	118,104,393
1.9	Otros Activos	160,051,151,619	1,840,031,701
1.9.02	Plan De Activos Para Beneficia a los Empleados a Largo Plazo	928,407,455	928,407,455
1.9.04	Plan De Activos Para Beneficios Posempleo	145,625,668,625	0
1.9.06	Avances Y Anticipos Entregados	4,887,689,217	0
1.9.07	Anticipos, Retenciones Y Saldos A Favor Por Impuestos Y Contribuciones	0	0
1.9.08	Recursos Entregados En Administración	7,927,942,016	230,179,941
1.9.09	Depósitos Entregados en Garantía	681,444,305	681,444,305
<b>ACTIVO NO CORRIENTE</b>		<b>62,122,122,221</b>	<b>12,457,896,883</b>
1.2	Inversiones E Instrumentos Derivados	2,264,322,142	2,462,828,500
1.2.22	Inversiones de Administración De Liquidez A VDM Con Cambios en Patrimonio	576,700,119	486,107,380
1.2.24	Inversiones De Administración De Liquidez Al Costo	40,973,700	40,973,700
1.2.27	Inversiones En Controladas Contabilizadas Por El MPP	74,117,597	44,516,093
1.2.33	Inversiones En Negocios Conjuntos Contabilizadas Por MPP	1,588,325,721	1,907,404,916
1.2.80	Deterioro Acumulado De Inversiones (Cr)	-15,794,995	-16,173,589
1.3	Cuentas Por Cobrar	215,846,921,927	169,030,899,689
1.3.05	Impuestos, Retención En La Fuente Y Anticipos De Impuestos	0	0
1.3.11	Contribuciones Tasas E Impuestos No Tributarios	12,573,215,627	0
1.3.37	Transferencias Por Cobrar	17,887,232,953	0
1.3.84	Otras Cuentas Por Cobrar	38,841,794,073	7,183,670,517
1.3.85	Cuentas por Cobrar de Difícil Recaudó	281,869,861,950	283,305,076,619
1.3.86	Deterioro Acumulado De Cuentas Por Cobrar (CR)	-135,325,182,676	-121,457,847,447
1.6	Propiedades, Planta Y Equipo	151,076,554,450	238,437,387,730
1.6.05	Terrenos	100,969,120,796	109,523,217,232
1.6.15	CONSTRUCCIONES EN CURSO	164,689,650	164,689,650
1.6.20	MAQUINARIA, PLANTA Y EQUIPO EN MONTAJE	93,400,000	467,000,000
1.6.35	Bienes Muebles En Bodega	2,358,233,528	2,483,552,461
1.6.40	Edificaciones	63,463,742,272	114,071,966,477
1.6.45	Plantas, Ductos Y Túneles	1,600,800	1,600,800
1.6.50	Redes, Líneas y cables	4,559,236,356	29,951,010,659
1.6.55	Maquinaria Y Equipo	6,202,579,698	2,579,722,919
1.6.60	Equipo Médico Y Científico	161,157,204	161,157,193
1.6.65	Muebles, Enseres Y Equipo De Oficina	2,469,818,304	2,579,722,919
1.6.70	Equipos De Comunicación Y Computación	5,427,793,266	9,219,261,928
1.6.75	Equipos De Transporte, Tracción Y Elevación	9,807,019,862	9,807,019,862
1.6.80	Equipos de Comedor, Cocina, Despensa y Hotelera	384,392,671	455,088,091
1.6.81	Bienes De Arte y Cultura	41,109,700	41,109,700
1.6.85	Depreciación Acumulada De Propiedades, Planta Y Equipo (CR)	-45,047,344,657	-46,691,588,939


Código	PASIVO	Periodo Anterior 31/12/2022	Periodo Actual 31/12/2023
<b>PASIVO CORRIENTE</b>		<b>267,379,969,305</b>	<b>49,586,549,688</b>
2.3	Operaciones De Financiamiento E Instrumentos Derivados	10,469,533,979	6,739,000,000
2.3.14	Financiamiento Interno De Largo Plazo	10,469,533,979	6,739,000,000
2.4	Cuentas Por Pagar	60,125,669,100	21,317,473,967
2.4.01	Adquisición De Bienes Y Servicios Nacionales	7,329,490	651,896,187
2.4.02	Subvenciones Por Pagar	0	0
2.4.03	Transferencias Por Pagar	0	2,267,518,605
2.4.07	Recursos A Favor De Terceros	59,771,391,320	17,996,267,374
2.4.24	Descuentos De Nómina	0	100,803,980
2.4.30	Subsidios Asignados	0	0
2.4.36	Retención En La Fuente E Impuesto De Timbre	0	0
2.4.40	Impuestos, Contribuciones Y Tasas	0	0
2.4.60	Créditos Judiciales	0	0
2.4.80	Administración Y Prestación De Servicios De Salud	0	0
2.4.90	Otras Cuentas Por Pagar	346,948,290	300,987,821
2.5	Obligaciones Laborales Y De Seguridad Social Integral	180,491,009,957	21,530,071,731
2.5.11	Beneficios A Los Empleados A Corto Plazo	8,223,698,830	21,530,071,731
2.5.12	Beneficios A Los Empleados A Largo Plazo	2,788,075,084	0
2.5.14	Beneficios Posempleados- Pensiones	169,481,235,943	0
2.7	Pasivos Estimados	9,634,567,295	0
2.7.01	Litigios y Demandas	7,405,821,113	-
2.7.90	Provisiones Diversas	2,228,746,182	-
2.9	Otros Pasivos	6,799,188,974	0
2.9.03	Depositos Recibidos en Garantía	4,053,339,729	-
2.9.90	OTROS PASIVOS DIFERIDOS	2,745,849,246	0
<b>PASIVO NO CORRIENTE</b>		<b>1,127,684,755</b>	<b>129,165,141,018</b>
2.3	Operaciones De Financiamiento E Instrumentos Derivados	14,927,393,759	70,093,195,890
2.3.14	Financiamiento Interno De Largo Plazo	14,927,393,759	70,093,195,890
2.5	Obligaciones Laborales Y De Seguridad Social Integral	0	200,230,750,433
2.5.12	Beneficios A Los Empleados A Largo Plazo	0	3,544,844,993
2.5.14	Beneficios Posempleados- Pensiones	0	196,685,905,440
2.7	Pasivos Estimados	0	7,166,427,045
2.7.01	Litigios y Demandas	0	4,937,680,863
2.7.90	Provisiones Diversas	0	2,228,746,182
2.9	Otros Pasivos	0	13,961,057,716
2.9.03	Depositos Recibidos en Garantía	0	13,961,057,716
<b>TOTAL PASIVO</b>		<b>282,447,363,064</b>	<b>341,037,976,781</b>
<b>PATRIMONIO</b>			
3.1	Patrimonio	1,009,201,440,776	904,125,380,975
3.1.05	Capital Fiscal	938,027,169,872	938,027,169,872
3.1.09	Resultado De Ejercicios Anteriores	93,913,157,881	3,673,350,923
3.1.10	Resultado Del Ejercicio	20,394,724,393	10,080,688,905
3.1.46	Ganancias O Pérdidas Inversiones Administración Liquidez VDM CP	503,342,096	593,934,835
3.1.48	Ganancias O Pérdidas Por La Aplicación Del Método de Participación	426,346,080	426,346,080
3.1.50	Ganancias O Pérdidas Por Aplicación MPP De Inv Negocios Conjuntos	745,103,510	775,658,964
3.1.51	Ganancias O Pérdidas Por Planes de Beneficios a los Empleados	43,801,718,865	48,273,898,935
<b>TOTAL PASIVO Y PATRIMONIO</b>		<b>1,291,646,803,840</b>	<b>1,245,163,357,956</b>



MUNICIPIO DE ARMENIA  
 NIT. 890.000.464-3  
 ESTADO DE SITUACION FINANCIERA INDIVIDUAL  
 A 31 DE DICIEMBRE DE 2023  
 (CIFRAS EN PESOS)

1.7 Bienes De Beneficio Y Uso Público E Históricos Y Culturales	489,164,676,396	532,306,142,827
1.7.05 Bienes De Uso Público En Construcción	118,420,680,728	160,426,619,325
1.7.10 Bienes De Uso Público En Servicio	415,673,020,033	416,808,547,868
1.7.15 Bienes Históricos Y Culturales	4,712,598,245	4,712,598,245
1.7.21 Bienes De Uso Público Representados En Bienes De Arte Y Cultura	290,500,000	290,500,000
1.7.85 Depreciación Acumulada De Bienes De-Usó Público (CR)	-49,932,122,610	-49,932,122,610
1.9 Otros Activos	4,330,337,296	179,221,137,237
1.9.04 Plan de activos de beneficios pos empleo	0	176,721,734,104
1.9.70 Activos Intangibles	4,566,788,937	5,651,008,258
1.9.75 Amortización Acumulada De Intangibles (Cr)	0	-3,306,541,854
1.9.76 Deterioro Acumulado De Activos Intangibles (Cr)	-770,914,536	0
1.9.85 ACTIVOS DIFERIDOS	45,746,340	45,746,340
1.9.90 DERECHOS DE REEMBOLSO Y SUSTITUCION ACTIVOS DETERIORADOS	488,716,555	109,190,389
<b>TOTAL ACTIVOS</b>	<b>291,648,803,846</b>	<b>245,163,397,756</b>
<b>CUENTAS DE ORDEN DEUDORAS</b>	<b>0</b>	<b>0</b>
8.1 Activos Contingentes	90,873,048,923	90,873,048,923
8.3 Deudoras-De Control	1,520,244,716,229	412,959,633,838
8.9 Deudoras Por Contra (CR)	-1,611,117,765,152	-503,632,662,761

<b>CUENTAS DE ORDEN ACREEDORAS</b>	<b>0</b>	<b>0</b>
9.1 Pasivos Contingentes	9,356,874,687	9,457,148,786
9.3 Acreedoras De Control	140,097,080,442	140,097,080,442
9.9 Acreedoras Por Contra (DB)	-149,453,955,129	-149,554,229,228

  
 YEISON ANDRÉS PEREZ LOTERO  
 SECRETARIO DE HACIENDA  
 C.C. 1.097.397.867  
 (CON SALVEDADES)

  
 JAMES PADILLA GARCIA  
 ALCALDE MUNICIPIO DE ARMENIA  
 C.C.7.558.526  
 (CON SALVEDADES)


  
 CLAUDIA ALEJANDRA URREA ARIAS  
 CONTADORA MUNICIPIO DE ARMENIA  
 C.C 1.094.893.494  
 T.P 251491-T

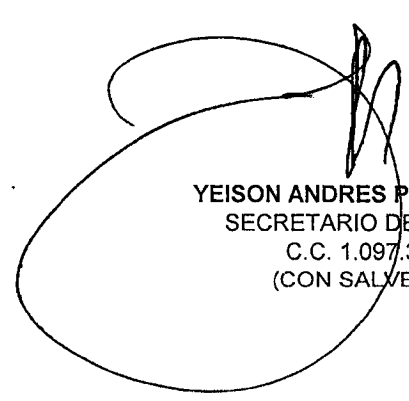



ALCALDÍA DE  
**ARMENIA**

MUNICIPIO DE ARMENIA  
NIT. 890.000.464-3  
ESTADO DE RESULTADOS INDIVIDUAL  
DEL 1 DE ENERO AL 31 DE DICIEMBRE DE 2023  
(CIFRAS EN PESOS)

Código	Concepto	Periodo Anterior 31/12/2022 \$	Periodo Actual 31/12/2023 \$	NOTAS
<b>INGRESOS OPERACIONALES</b>				
4.1	Ingresos Fiscales	232,455,778,470	239,331,422,976	28
4.4	Transferencias Y Subvenciones	353,034,162,386	427,205,690,855	
4.7	Operaciones Interinstitucionales	1,384,299,839	1,837,668,620	
<b>TOTAL INGRESOS OPERACIONALES</b>		<b>586,874,240,695</b>	<b>668,374,782,451</b>	
<b>GASTOS OPERACIONALES Y DE INVERSION</b>				
5.1	De Administración Y Operación	73,904,499,185	80,214,839,485	29
5.3	Amortizaciones Y Provisiones	32,800,386,405	16,962,446,975	
5.4	Transferencias Y Subvenciones	16,136,253,278	40,660,667,576	
5.5	Gasto Público Social	431,442,014,785	526,644,878,242	
5.6	De Actividades y/o Servicios Especializado	-	-	
5.7	Operaciones sin Flujo de Efectivo	10,516,156,358	11,459,153,770	
<b>TOTAL GASTOS OPERACIONALES Y DE INVERSION</b>		<b>564,799,310,011</b>	<b>675,941,986,049</b>	
<b>EXCEDENTE (DÉFICIT) OPERACIONAL</b>		<b>22,074,930,684</b>	<b>-7,567,203,597</b>	
4.8	Otros Ingresos	29,270,392,442	31,102,367,144	
<b>TOTAL OTROS INGRESOS</b>		<b>29,270,392,442</b>	<b>31,102,367,144</b>	
<b>OTROS GASTOS</b>				
5.8	Otros Gastos	30,950,598,733	13,444,474,642	
<b>TOTAL OTROS GASTOS</b>		<b>30,950,598,733</b>	<b>13,444,474,642</b>	
6.2	Costo de Ventas	-	-	
<b>EXCEDENTE (DÉFICIT) DEL EJERCICIO</b>		<b>20,394,724,393</b>	<b>10,090,658,905</b>	

  
JAMES PADILLA GARCIA  
ALCALDE MUNICIPIO DE ARMENIA  
C.C. 7.558.526  
(CON SALVEDADES)

  
YEISON ANDRES PEREZ LOTERO  
SECRETARIO DE HACIENDA  
C.C. 1.097.397.867  
(CON SALVEDADES)

  
CLAUDIA ALEJANDRA URREA ARIAS  
CONTADORA MUNICIPIO DE ARMENIA  
C.C. 1.094.893.494  
T.P 251491-T



ALCALDÍA DE  
**ARMENIA**

MUNICIPIO DE ARMENIA  
NIT. 890.000.464-3  
ESTADO DE RESULTADOS INDIVIDUAL  
DEL 1 DE ENERO AL 31 DE DICIEMBRE DE 2023  
(CIFRAS EN PESOS)

Código	Concepto	Período Anterior 31/12/2022 \$	Período Actual 31/12/2023 \$
<b>INGRESOS OPERACIONALES</b>		<b>183,742,099</b>	<b>313,742,661</b>
4.1	Ingresos Fiscales <sup>1</sup>	232,455,778,470	239,331,422,976
4.1.05	Impuestos	199,029,157,221	203,756,820,950
4.1.10	Contribuciones, Tasas E Ingresos No Tributarios	33,438,787,809	36,359,836,823
4.1.15	Rentas Parafiscales	-	-
4.1.95	Devoluciones y Descuentos (DB)	-12,166,560	-785,234,797
4.4	Transferencias Y Subvenciones	353,034,162,386	427,205,690,855
4.4.08	Sistema General De Participaciones	209,969,222,010	243,680,835,790
4.4.13	Sistema General de Regalias	314,248,705	669,112,152
4.4.21	Sistema General de Seguridad Social en Salud	93,866,431,733	116,584,456,851
4.4.28	Otras Transferencias	48,884,259,938	66,271,286,062
4.7	Operaciones Interinstitucionales	1,384,299,839	1,837,668,620
4.7.22	Operaciones sin Flujo de Efectivo	1,384,299,839	1,837,668,620
<b>GASTOS OPERACIONALES</b>		<b>574,693,410,011</b>	<b>675,921,938,024</b>
5.1	De Administración Y Operación	73,904,499,185	80,214,839,485
5.1.01	Sueldos Y Salarios	16,978,899,074	19,533,905,040
5.1.02	Contribuciones Imputadas	-	-
5.1.03	Contribuciones Efectivas	5,070,603,050	6,216,280,449
5.1.04	Aportes Sobre la Nomina	6,192,398,800	6,931,966,095
5.1.07	Prestaciones Sociales	7,397,298,189	9,422,388,269
5.1.08	Gatos de personal diversos	-	151,946,700
5.1.11	Generales	38,238,355,951	37,140,439,116
5.1.20	Impuestos Contribuciones y Tasa	26,944,121	817,913,816
5.3	Amortizaciones Y Provisiones	32,800,386,406	16,962,446,975
5.3.46	DETERIORO DE INVERSIONES	15,794,995	378,594
5.3.47	DETERIORO DE CUENTAS POR COBRAR	27,734,661,957	-
5.3.60	Depreciacion De Propiedades Planta Y Equipo	1,542,522,425	1,689,643,611
5.3.64	Depreciaciones De Bienes De Uso Publico	-	-
5.3.66	Amortizacion De Activos Intangibles	-	489,835,184
5.3.68	Provisión Litigios Y Demandas	3,507,407,029	14,782,589,587
5.4	Transferencias Y Subvenciones	16,136,263,278	40,660,667,576
5.4.13	Sistema General de Regalias	-	-
5.4.23	Otras Transferencias	14,095,125,695	40,660,667,576
5.4.24	Subvenciones	2,041,127,583	-
5.5	Gasto Público Social	431,442,014,785	526,644,878,242
5.5.01	Educación	163,658,302,409	190,108,273,915
5.5.02	Salud	180,125,611,317	210,114,156,371
5.5.04	Vivienda	40,710,161	-
5.5.05	Recreación Y Deporte	-	-
5.5.06	Cultura	1,312,500,000	2,251,948,904
5.5.07	Desarrollo Comunitario Y Bienestar Social	77,047,071,078	108,599,542,425
5.5.08	Medio Ambiente	4,220,482,256	9,613,513,260
5.5.50	Subsidios Asignados	5,037,337,563	5,957,445,366
5.7	Operaciones Interinstitucionales	10,516,156,358	11,459,153,770
5.7.05	Fondos Entregados	9,131,856,519	9,621,485,150
5.7.20	Operaciones de enlace	-	-
5.7.22	Operaciones sin Flujo de Efectivo	1,384,299,839	1,837,668,620
<b>EXCEDENTE (DEFICIT) OPERACIONAL</b>		<b>22,074,930,884</b>	<b>7,587,203,667</b>
4.8	Otros Ingresos	29,270,392,442	31,102,367,144
4.8.02	Financieros	10,899,469,238	10,576,345,749
4.8.06	Ajuste por diferencia en cambio	661	-
4.8.08	Ingresos Diversos	2,643,314,334	12,165,529,263
4.8.11	Ganancias Por Aplicación Del MPP Inv En Controladas	-	-
4.8.13	Ganancias Por Aplicación Del MPP Inver Neg Conjuntos	-	288,523,741
4.8.30	Reversión de las Perdidas por Detenoro de Valor	15,727,608,209	-
4.8.31	Reversión de provisiones	-	8,071,968,391
5.8	Otros Gastos	30,950,598,733	13,444,474,642
5.8.03	Ajuste por Diferencia en Cambio	-	-
5.8.04	Financieros	29,918,810,270	6,718,399,730
5.8.11	Pérdidas Método de Participacion en Inv. En Controladas	59,876,336	29,601,504
5.8.90	Gastos Diversos	971,912,127	6,696,473,408
5.8.93	Devoluciones y Descuentos Ingresos Fiscales	-	-
<b>NOY A OTROS GASTOS</b>		<b>20,392,723,363</b>	<b>10,272,723,363</b>
6.2	Costo de Ventas	0	0
6.2.10	Bienes Comercializados	0	0
<b>EXCEDENTE (DEFICIT) DEL EJERCICIO</b>		<b>20,392,723,363</b>	<b>10,099,688,305</b>

JAMES PADILLA GARCIA  
ALCALDE MUNICIPIO DE ARMENIA  
C.C. 7.558.526  
(CON SALVEDADES)

YEISON ANDRES PERREZ LOTERO  
SECRETARIO DE HACIENDA  
C.C. 1.097.397.867  
(CON SALVEDADES)

CLAUDIA ALEJANDRA URREA ARIAS  
CONTADORA MUNICIPIO DE ARMENIA  
C.C. 1.094.893.494  
T.P. 251491-T



ALCALDÍA DE  
**ARMENIA**


MUNICIPIO DE ARMENIA


ESTADO DE CAMBIOS EN EL PATRIMONIO INDIVIDUAL


DICIEMBRE 31 DE 2023

(Cifras en pesos)

SALDO DEL PATRIMONIO A DICIEMBRE 31 DE 2022	1,009,201,440,776
VARIACIONES PATRIMONIALES 2023	105,076,059,801
SALDO DEL PATRIMONIO A 31 DE DICIEMBRE DE 2023	904,125,380,975
DETALLE DE LAS VARIACIONES PATRIMONIALES	-105,076,059,801
	31/12/2023
<b>INCREMENTOS:</b>	<b>30,555,454</b>
Ganancias O Pérdidas Por Aplicación MPP De Inv. Negocios Conjuntos	30,555,454
Resultado Del Ejercicio	-
<b>DISMINUCIONES:</b>	<b>-105,106,615,255</b>
Resultado Del Ejercicio Anteriores	- 90,239,806,958
Resultado Del Ejercicio	- 10,304,035,487
Ganancias O Pérdida Por Planes de Beneficios a los Empleados	-4,472,180,070
Ganancias O Pérdidas Inversiones Administración Liquidez VDM CP	-90,592,739
<b>PARTIDAS SIN VARIACION</b>	<b>938,027,169,872</b>
Capital Fiscal	938,027,169,872
Ganancias O Pérdidas Inversiones Administración Liquidez VDM CP	0
Ganancias O Pérdida Por La Aplicación Del Método de Participación	0

  
**JAMES PADILLA GARCIA**  
 ALCALDE MUNICIPIO DE ARMENIA  
 C.C. 7.558.526  
 (CON SALVEDADES)

  
**YEISON ANDRES PEREZ LOTERO**  
 SECRETARIO DE HACIENDA  
 C.C. 1.097.397.867  
 (CON SALVEDADES)


  
**CLAUDIA ALEJANDRA URREA ARIAS**  
 CONTADORA MUNICIPIO DE ARMENIA  
 C.C. 1.094.893.494  
 T.P. 251491-T





ALCALDÍA DE  
**ARMENIA**

MUNICIPIO DE ARMENIA  
N.I.T. 890000464  
ESTADO DE FLUJO DE EFECTIVO INDIVIDUAL  
Metodo indirecto  
Del 01 de enero a 31 de Diciembre de 2023  
En pesos y unidades

EXCEDENTE GENERADO EN EL PERIODO	\$	105,076,059,801	
<b>ACTIVIDADES DE OPERACIÓN</b>			
<b>Entradas de efectivo</b>			
(+) Depreciacion	\$	1,644,244,283	
(+) Amortizacion	\$	2,915,153,484	
Cuentas por cobrar	\$	128,183,678,535	
Inventarios	\$	4,310,203,284	
Otros activos	\$	4,887,689,217	
Beneficios a los empleados	\$	41,269,812,207	
Otros pasivos	\$	7,161,868,742	
			\$ 190,372,649,752
<b>Salidas de efectivo</b>			
(+) Provisiones	\$	2,468,140,250	
Cuentas por pagar	\$	38,808,195,133	
			\$ 41,276,335,383
<b>Entradas netas de efectivo en actividades de operación</b>			\$ 254,172,374,170
<b>EFFECTIVO GENERADO EN ACTIVIDADES DE INVERSIÓN</b>			
<b>Salidas de efectivo</b>			
Inversiones e instrumentos derivados	\$	198,506,358	
Bienes de uso público e históricos y culturales	\$	43,141,466,432	
Propiedades, planta y equipo	\$	71,896,884,691	
Otros activos	\$	1,084,219,321	
			\$ 116,321,076,801
<b>Salidas netas de efectivo en actividades de inversión</b>			\$ 116,321,076,801
<b>EFFECTIVO GENERADO EN ACTIVIDADES DE FINANCIACIÓN</b>			
<b>Entradas de efectivo</b>			
Préstamos por pagar	\$	51,435,268,151	
			\$ 51,435,268,151
<b>Salidas de efectivo</b>			
Otros activos	\$	23,398,303,404	
			\$ 23,398,303,404
<b>Entradas netas de efectivo en actividades de financiación</b>			\$ 28,036,964,747
<b>Generación neta de efectivo</b>			
Saldo inicial del efectivo	\$		152,345,734,352
(-) Saldo final del efectivo	\$		90,973,683,995
(=) Saldo del efectivo	\$		61,372,050,358

  
JAMES PADILLA GARCIA  
ALCALDE MUNICIPIO DE ARMENIA  
CC. 7.558.526  
(CON SALVEDADES)

  
YEISON ANDRES PEREZ LOTERO  
SECRETARIO DE HACIENDA  
CC. 1.097.397.867  
(CON SALVEDADES)

  
CLAUDIA ALEJANDRA URREA ARIAS  
CONTADORA MUNICIPIO DE ARMENIA  
CC. 1.094.893.494  
T.P. 251491-T  
(CON SALVEDADES)