

Seguimiento al Plan de Acción corte a diciembre 31 de 2020, reprogramación de metas y revisión en el procedimiento de seguimiento por parte de cada Dependencia


**ES PA
TODAS**
Alcaldía de Armenia

JOSE MANUEL RÍOS MORALES
ALCALDE



SC-7318-1
R-AM-SGI-030 V6

CO-SC7318-1
16/03/2020



CONTEXTO, CAPACITACIÓN REALIZADA EL 15 DE ENERO DE 2021

JOSE MANUEL RÍOS MORALES
ALCALDE

**ES PA
TODAS**
Alcaldía de Armenia

LEY 1474 DE 2011 (julio 12)


Diario Oficial No. 48.128 de 12 de julio de 2011

Por la cual se dictan normas orientadas a fortalecer los mecanismos de prevención, investigación y sanción de actos de corrupción y la efectividad del control de la gestión pública.

ARTÍCULO 74. PLAN DE ACCIÓN DE LAS ENTIDADES PÚBLICAS. A partir de la vigencia de la presente ley, todas las entidades del Estado **a más tardar el 31 de enero de cada año**, deberán publicar en su respectiva página web el Plan de Acción para el año siguiente, en el cual se especificarán los objetivos, las estrategias, los proyectos, las metas, los responsables, los planes generales de compras y la distribución presupuestal de sus proyectos de inversión junto a los indicadores de gestión.

A partir del año siguiente, el Plan de Acción deberá estar acompañado del informe de gestión del año inmediatamente anterior.

Igualmente publicarán por dicho medio su presupuesto debidamente desagregado, así como las modificaciones a este o a su desagregación.



**SEGUIMIENTO AL
PLAN DE ACCIÓN**



JOSE MANUEL RÍOS MORALES
ALCALDE

**ES PA
TODAS**
Alcaldía de Armenia

INSTRUMENTOS DE PLANIFICACIÓN




**PLAN
INDICATIVO**




R-DP-PDE-PEI-049
Fecha: 05/11/2020
Version: 005

**PLAN OPERATIVO
ANUAL DE
INVERSIONES POAI**



R-DP-PDE-048
Fecha: 15/10/2020
Version: 005
Página : 1 de 1

**PLAN DE
ACCIÓN**



Código: D-DP-PDE-051
Fecha: 04/01/2021
Versión: 009
Página : 1 de 1

JOSE MANUEL RÍOS MORALES
ALCALDE

INSTRUMENTOS DE PLANIFICACIÓN



**SEGUIMIENTO
AL PLAN DE
ACCIÓN**

FORMATO

Código: D-DP-PDE-060

Fecha: 29/12/2020

Versión: 006

Página : 1 de 1

INSTRUCTIVO

Código: I-DP-PDE-010

Fecha: 29/12/2020

Versión: 007

Página 1 de 6

<http://intranet.armenia.gov.co/index.php?option>

[=com_formasonline&formasonlineform=Documentos web pu](http://intranet.armenia.gov.co/index.php?option=com_formasonline&formasonlineform=Documentos_web_publicaciones)

b

JOSE MANUEL RÍOS MORALES
ALCALDE

ESPA
TODAS
Alcaldía de Armenia

MAPA DE CALOR

Los **mapas** de Riesgo en **excel** o **mapas de calor**, son una ayuda en la representación de información que se **mide** con cantidades que pueden representar algo bueno o malo, es decir, dependiendo del contexto, una cantidad alta puede indicar que algo va bien o mal, mediante colores es posible identificar de manera rápida la situación.

JOSE MANUEL RÍOS MORALES
ALCALDE

ESPA
TODAS
Alcaldía de Armenia

NUEVO

Nueva regla de formato

Seleccionar un tipo de regla:

- ▶ Aplicar formato a todas las celdas según sus valores
- ▶ Aplicar formato únicamente a las celdas que contengan
- ▶ Aplicar formato únicamente a los valores con rango inferior o superior
- ▶ Aplicar formato únicamente a los valores que estén por encima o por debajo del promedio
- ▶ Aplicar formato únicamente a los valores únicos o duplicados
- ▶ Utilice una fórmula que determine las celdas para aplicar formato.

Editar una descripción de regla:

Dar formato a todas las celdas según sus valores:

Estilo de formato: Escala de 3 colores

	Mínima	Punto medio	Máxima
Tipo:	Porcentual	Porcentual	Porcentual
Valor:	0	50	100
Color:	Red	Yellow	Green

Vista previa:



JOSE

RIOS MORALES
ALCALDE

ESPA
TODAS
Alcaldía de Armenia

PDM 2020-2023 ARMENIA PÁ TODOS



5 LINEAS
ESTRATEGICAS



92
PROGRAMAS
PRESUPUESTALES



363
INDICADORES
DE PRODUCTO



JOSE MANUEL RÍOS MORALES
ALCALDE



INVERSIÓN PDM 2020-2023 LINEA ESTRATÉGICA

SOCIAL Y COMUNITARIO: "Un compromiso cuyabro"
\$ 161.104.303.740,22



METAS DE
PRODUCTO

149
M.P

ECONÓMICO Y COMPETITIVIDAD: "Por Armenia Podemos"
\$ 1.989.294.625,00



14
M.P

INFRAESTRUCTURA CONSTRUIDA: "Acciones Concretas"
\$ 16.507.960.598,67



63
M.P

INFRAESTRUCTURA NATURAL: "Armenia Capital Verde"
\$ 9.510.553.794,00



52
M.P

INSTITUCIONAL Y GOBIERNO: "Servir y hacer las cosas bien"
\$ 10.966.762.773,60



85
M.P

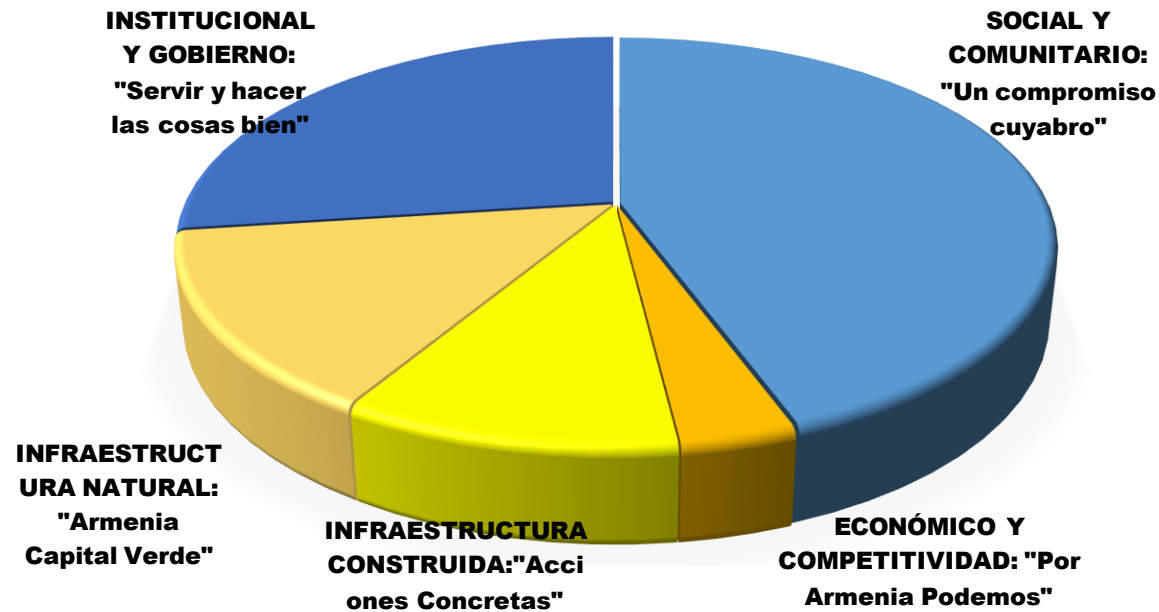
TOTAL
METAS DE
PRODUCTO

363
M.P

JOSÉ RÍOS MORALES
ALCALDE

PDM 2020-2023 ARMENIA PÁ TODOS

LINEA ESTRATEGICA	METAS DE PRODUCTO	ACTIVIDADES	PRODUCTOS EN EJECUCIÓN				PRODUCTOS CON EJECUCIÓN ALTA	
			0 - 59	%	60 - 79	%	80 - 100	%
1. SOCIAL Y COMUNITARIO: "Un compromiso Cuyabro"	127	364	85	23%	12	3%	267	73%
2. ECONÓMICO Y COMPETITIVIDAD: "Por Armenia Podemos"	39	30	6	20%	0	0%	24	80%
3. INFRAESTRUCTURA CONSTRUIDA: "Acciones Concretas"	47	87	31	36%	5	6%	51	59%
4. INFRAESTRUCTURA NATURAL: "Armenia Capital Verde"	67	117	47	40%	9	8%	61	52%
5. INSTITUCIONAL GOBIERNO: "Servir y hacer las cosas bien"	83	222	61	27%	11	5%	150	68%
TOTAL		820	230	28%	37	5%	553	67%

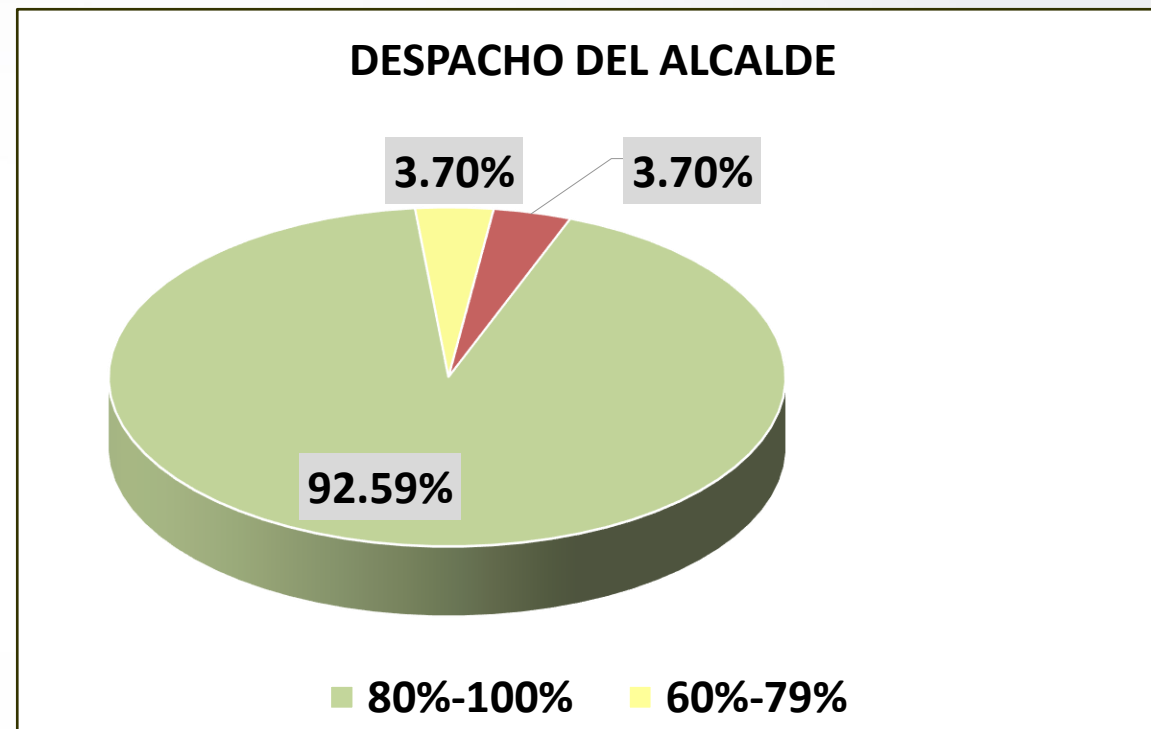


JOSE MANUEL RÍOS MORALES
ALCALDE

DESPACHO DEL ALCALDE

EJECUCIÓN PRESUPUESTAL		
ASIGNADO	EJECUTADO	% EJECUCIÓN PRESUPUESTAL
\$ 1,137,932,495.33	\$ 676,554,310.00	59.45%

EJECUCIÓN DE METAS		
RANGO	CANTIDAD	%EFICIENCIA
80%-100%	25	92.59%
60%-79%	1	3.70%
0-59%	1	3.70%
TOTAL METAS	27	

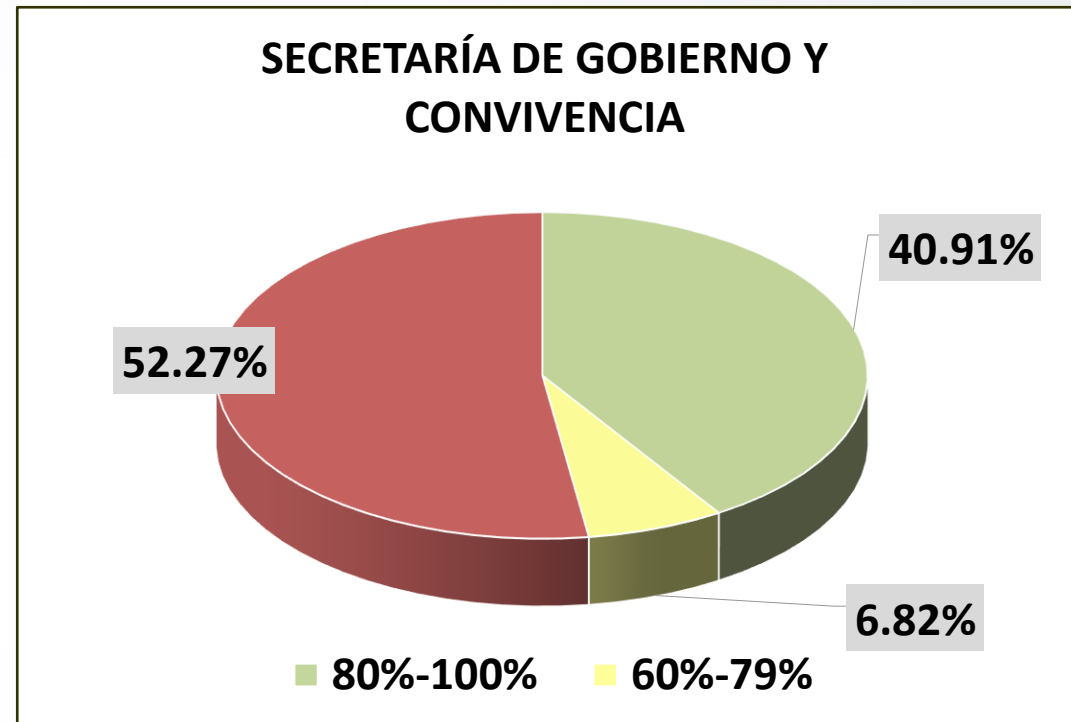


JOSE MANUEL RÍOS MORALES
ALCALDE

SECRETARÍA DE GOBIERNO

EJECUCIÓN PRESUPUESTAL		
ASIGNADO	EJECUTADO	% EJECUCIÓN PRESUPUESTAL
\$ 8,335,695,500.00	\$ 5,036,971,774.55	60.43%

EJECUCIÓN DE METAS		
RANGO	CANTIDAD	%EFICIENCIA
80%-100%	18	40.91%
60%-79%	3	6.82%
0-59%	23	52.27%
TOTAL METAS	44	

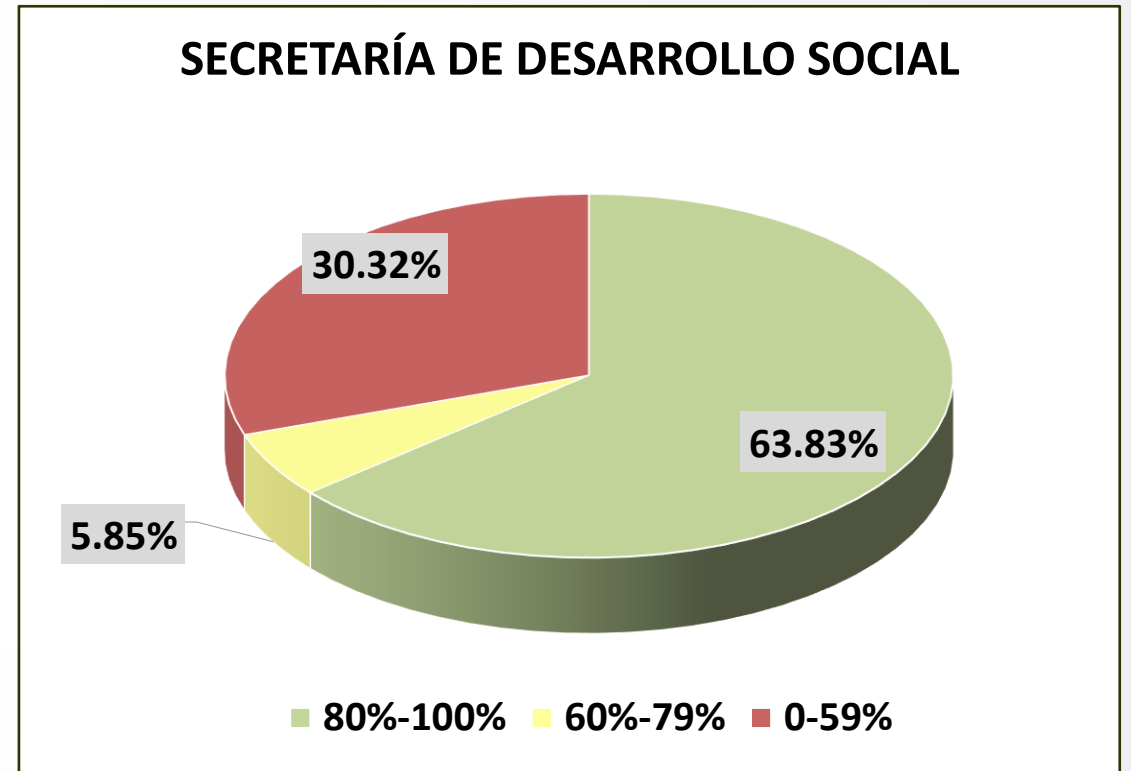


JOSE MANUEL RÍOS MORALES
ALCALDE

SECRETARÍA DE DESARROLLO SOCIAL

EJECUCIÓN PRESUPUESTAL		
ASIGNADO	EJECUTADO	% EJECUCIÓN PRESUPUESTAL
\$ 8,061,571,393.00	\$ 2,473,892,992.47	30.69%

EJECUCIÓN DE METAS		
RANGO	CANTIDAD	%EFICIENCIA
80%-100%	120	63.83%
60%-79%	11	5.85%
0-59%	57	30.32%
TOTAL METAS	188	

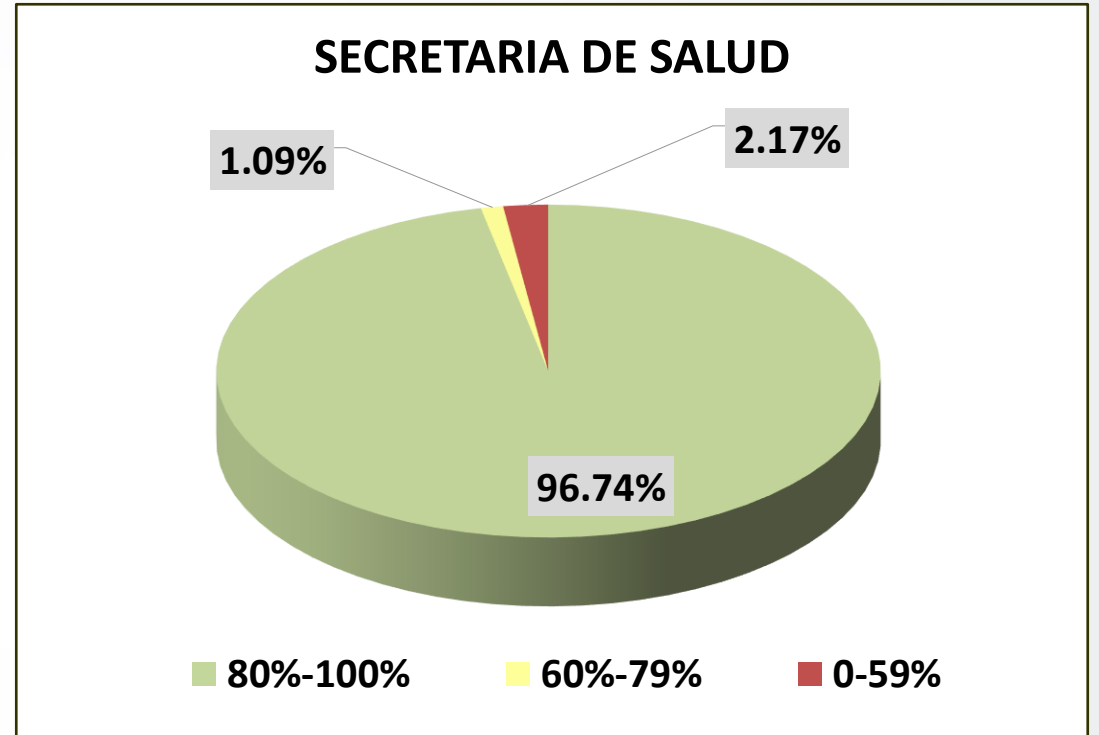


JOSE MANUEL RÍOS MORALES
ALCALDE

SECRETARÍA DE SALUD

EJECUCIÓN PRESUPUESTAL		
ASIGNADO	EJECUTADO	% EJECUCIÓN PRESUPUESTAL
\$ 142,191,489,020.44	\$ 136,155,396,330.73	95.75%

EJECUCIÓN DE METAS		
RANGO	CANTIDAD	%EFICIENCIA
80%-100%	89	96.74%
60%-79%	1	1.09%
0-59%	2	2.17%
TOTAL METAS	92	

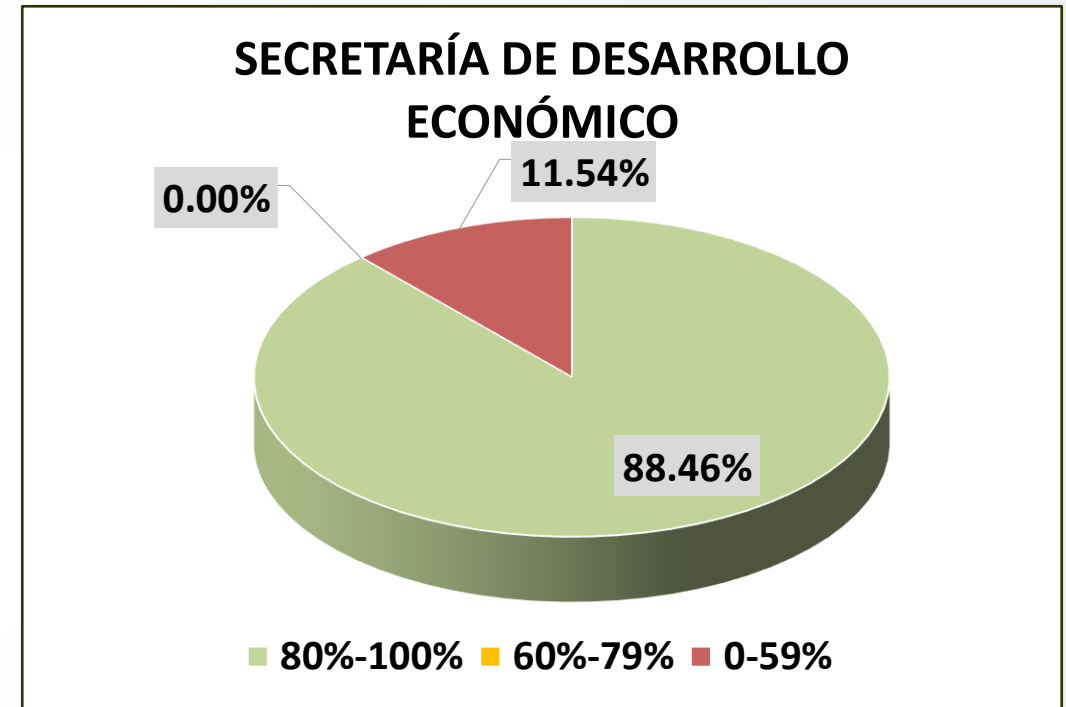


JOSE MANUEL RÍOS MORALES
ALCALDE

SECRETARÍA DE DESARROLLO ECONÓMICO

EJECUCIÓN PRESUPUESTAL		
ASIGNADO	EJECUTADO	% EJECUCIÓN PRESUPUESTAL
\$ 876,309,436.00	\$ 305,495,885.00	34.86%

EJECUCIÓN DE METAS		
RANGO	CANTIDAD	%EFICIENCIA
80%-100%	23	88.46%
60%-79%		0.00%
0-59%	3	11.54%
TOTAL METAS	26	

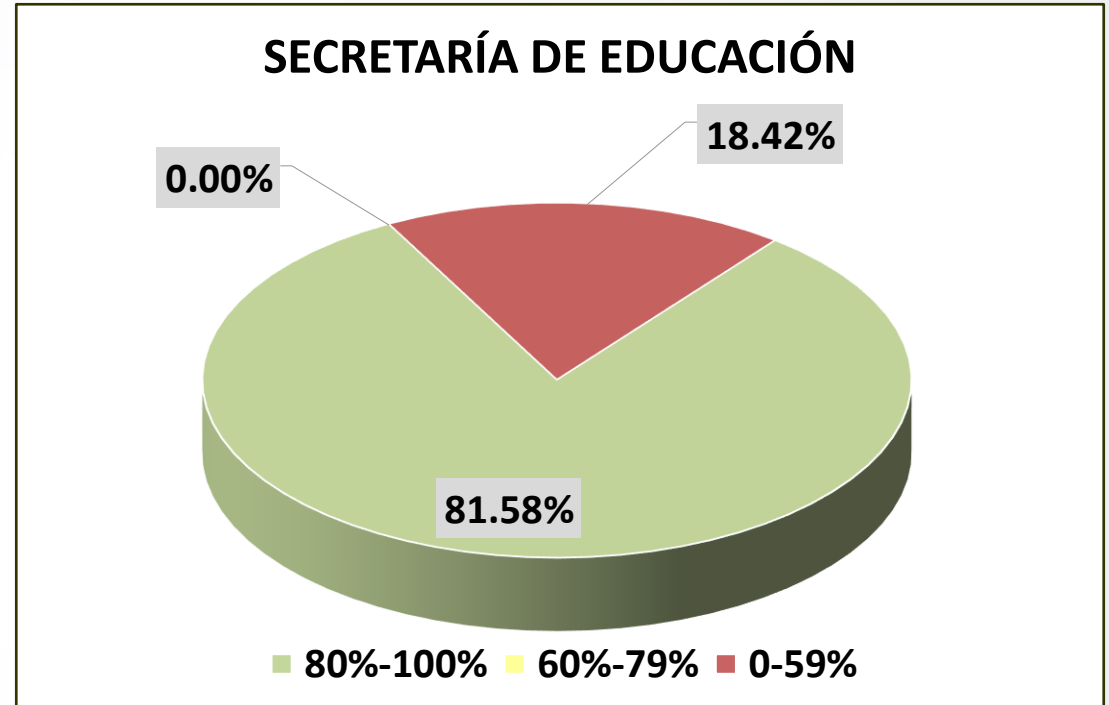


JOSE MANUEL RÍOS MORALES
ALCALDE

SECRETARÍA DE EDUCACIÓN

EJECUCIÓN PRESUPUESTAL		
ASIGNADO	EJECUTADO	% EJECUCIÓN PRESUPUESTAL
\$ 161,900,882,421.00	\$ 152,387,815,594.00	94.12%

EJECUCIÓN DE METAS		
RANGO	CANTIDAD	%EFICIENCIA
80%-100%	31	81.58%
60%-79%		0.00%
0-59%	7	18.42%
TOTAL METAS	38	

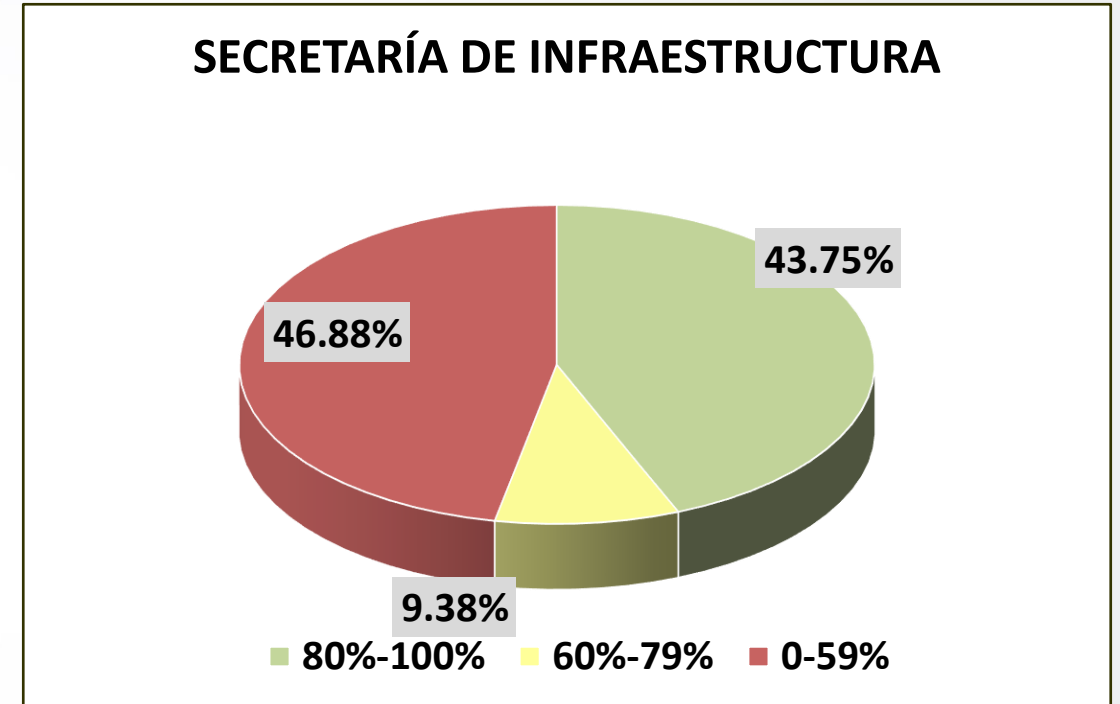


JOSE MANUEL RÍOS MORALES
ALCALDE

SECRETARÍA DE INFRAESTRUCTURA

EJECUCIÓN PRESUPUESTAL		
ASIGNADO	EJECUTADO	% EJECUCIÓN PRESUPUESTAL
\$ 25,292,490,521.04	\$ 15,744,101,902.27	62.25%

EJECUCIÓN DE METAS		
RANGO	CANTIDAD	%EFICIENCIA
80%-100%	14	43.75%
60%-79%	3	9.38%
0-59%	15	46.88%
TOTAL METAS	32	

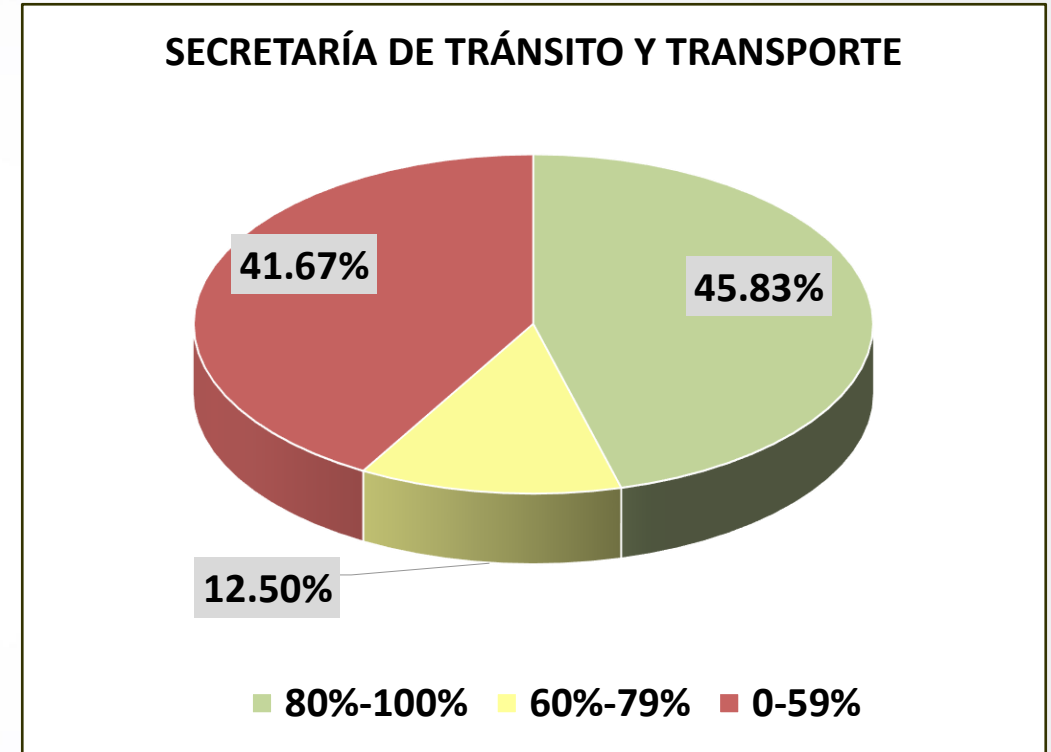


JOSE MANUEL RÍOS MORALES
ALCALDE

SECRETARÍA DE TRÁNSITO

EJECUCIÓN PRESUPUESTAL		
ASIGNADO	EJECUTADO	% EJECUCIÓN PRESUPUESTAL
\$ 6,884,261,198.00	\$ 3,172,151,976.00	46.08%

EJECUCIÓN DE METAS		
RANGO	CANTIDAD	%EFICIENCIA
80%-100%	11	45.83%
60%-79%	3	12.50%
0-59%	10	41.67%
TOTAL METAS	24	

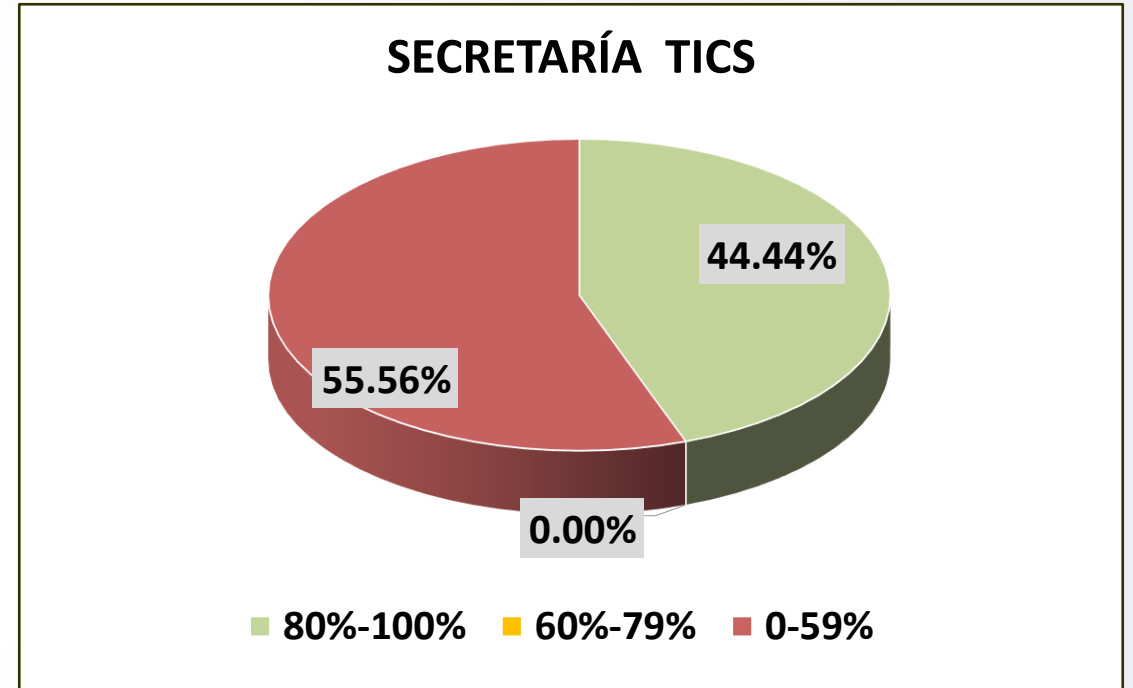


JOSE MANUEL RÍOS MORALES
ALCALDE

SECRETARÍA TIC

EJECUCIÓN PRESUPUESTAL		
ASIGNADO	EJECUTADO	% EJECUCIÓN PRESUPUESTAL
\$ 1,448,431,344.00	\$ 842,475,713.49	58.16%

EJECUCIÓN DE METAS		
RANGO	CANTIDAD	%EFICIENCIA
80%-100%	4	44.44%
60%-79%		0.00%
0-59%	5	55.56%
TOTAL METAS	9	

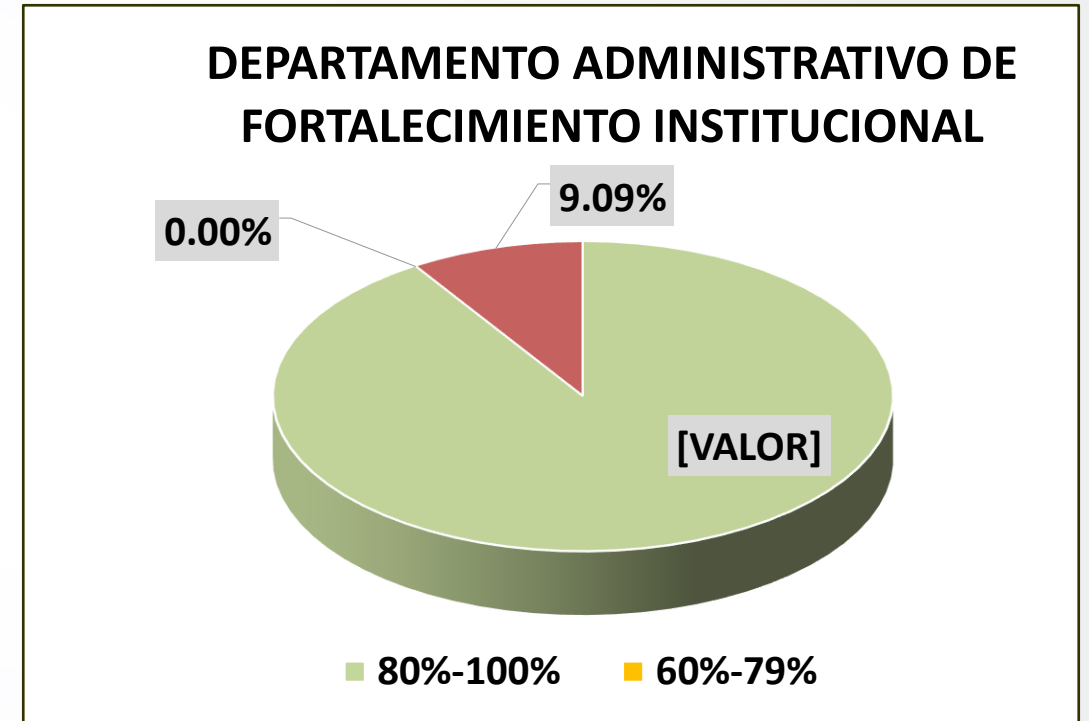


JOSE MANUEL RÍOS MORALES
ALCALDE

DEPARTAMENTO ADMINISTRATIVO DE FORTALECIMIENTO INSTITUCIONAL

EJECUCIÓN PRESUPUESTAL		
ASIGNADO	EJECUTADO	% EJECUCIÓN PRESUPUESTAL
\$ 340,000,000.00	\$ 141,059,520.00	41.49%

EJECUCIÓN DE METAS		
RANGO	CANTIDAD	%EFICIENCIA
80%-100%	10	90.91%
60%-79%		0.00%
0-59%	1	9.09%
TOTAL METAS	11	



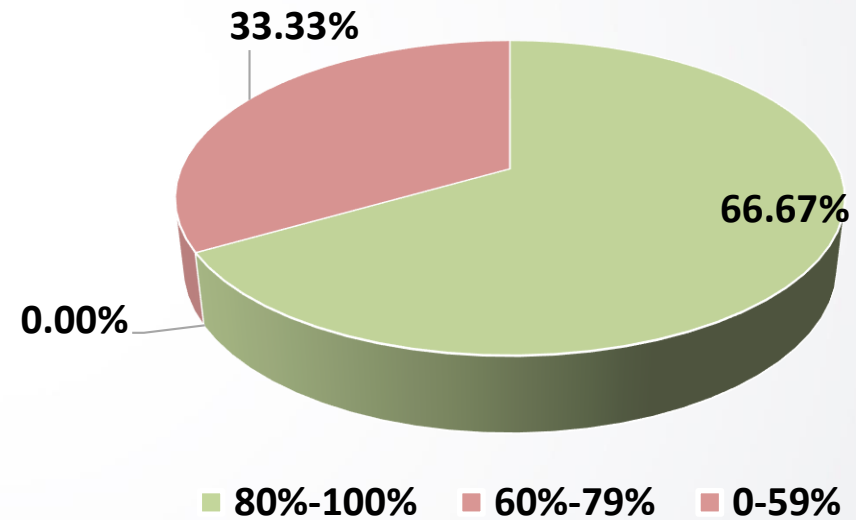
JOSE MANUEL RÍOS MORALES
ALCALDE

DEPARTAMENTO ADMINISTRATIVO JURÍDICO

EJECUCIÓN PRESUPUESTAL		
ASIGNADO	EJECUTADO	% EJECUCIÓN PRESUPUESTAL
\$ 600,000,000.00	\$ 474,749,789.00	79.12%

EJECUCIÓN DE METAS		
RANGO	CANTIDAD	%EFICIENCIA
80%-100%	2	66.67%
60%-79%	0	0.00%
0-59%	1	33.33%
TOTAL METAS	3	

DEPARTAMENTO ADMINISTRATIVO JURÍDICO

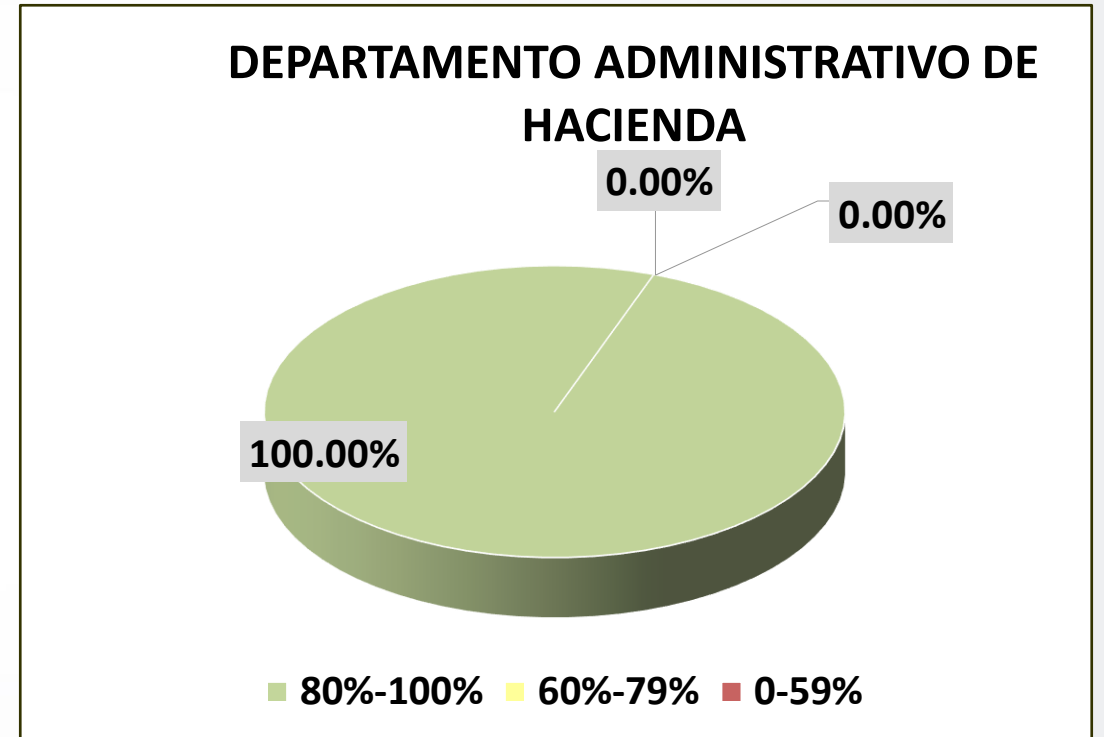


JOSE MANUEL RÍOS MORALES
ALCALDE

DEPARTAMENTO ADMINISTRATIVO DE HACIENDA

EJECUCIÓN PRESUPUESTAL		
ASIGNADO	EJECUTADO	% EJECUCIÓN PRESUPUESTAL
\$ 13,771,593,612.45	\$ 13,220,170,139.54	96.00%

EJECUCIÓN DE METAS		
RANGO	CANTIDAD	%EFICIENCIA
80%-100%	15	100.00%
60%-79%		0.00%
0-59%		0.00%
TOTAL METAS	15	

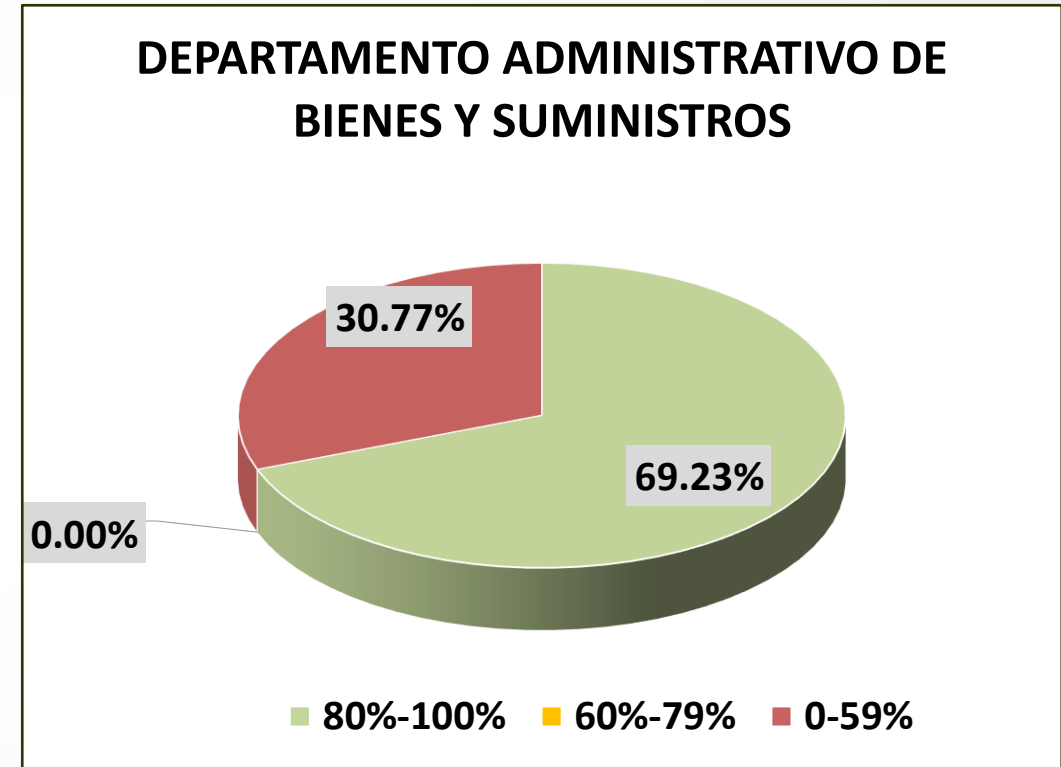


JOSE MANUEL RÍOS MORALES
ALCALDE

DEPARTAMENTO ADMINISTRATIVO DE BIENES Y SUMINISTROS

EJECUCIÓN PRESUPUESTAL		
ASIGNADO	EJECUTADO	% EJECUCIÓN PRESUPUESTAL
\$ 1,125,377,639.00	\$ 324,800,641.00	28.86%

EJECUCIÓN DE METAS		
RANGO	CANTIDAD	%EFICIENCIA
80%-100%	9	69.23%
60%-79%		0.00%
0-59%	4	30.77%
TOTAL METAS	13	

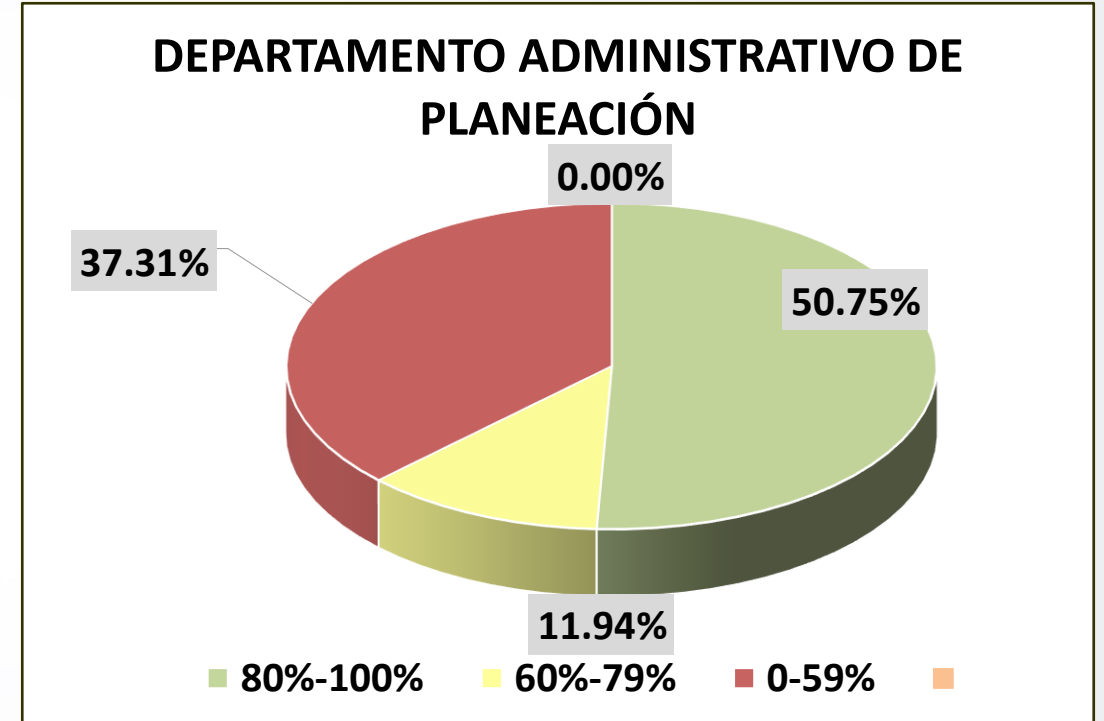


JOSE MANUEL RÍOS MORALES
ALCALDE

DEPARTAMENTO ADMINISTRATIVO DE PLANEACIÓN

EJECUCIÓN PRESUPUESTAL		
ASIGNADO	EJECUTADO	% EJECUCIÓN PRESUPUESTAL
\$ 5,330,197,290.00	\$ 2,582,833,738.59	48.46%

EJECUCIÓN DE METAS		
RANGO	CANTIDAD	%EFICIENCIA
80%-100%	65	54.62%
60%-79%	8	6.72%
0-59%	46	38.66%
TOTAL METAS	119	

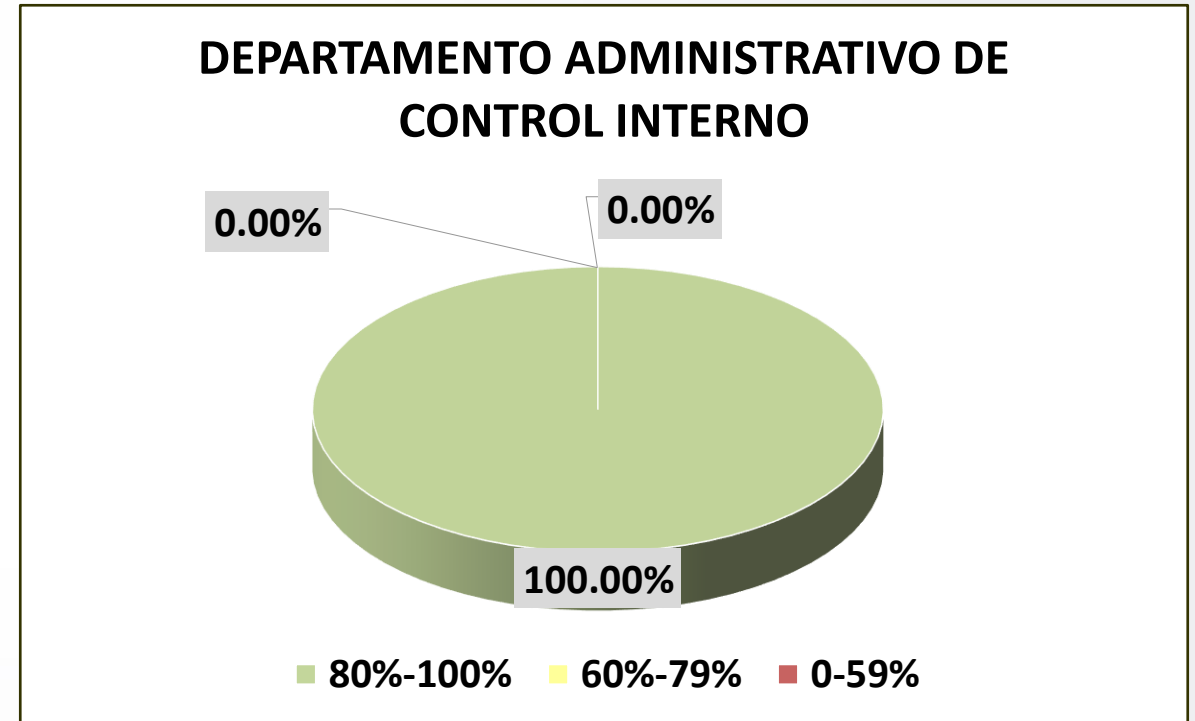


JOSE MANUEL RÍOS MORALES
ALCALDE

DEPARTAMENTO ADMINISTRATIVO DE CONTROL INTERNO

EJECUCIÓN PRESUPUESTAL		
ASIGNADO	EJECUTADO	% EJECUCIÓN PRESUPUESTAL
\$ 447,792,545.00	\$ 410,129,397.73	91.59%

EJECUCIÓN DE METAS		
RANGO	CANTIDAD	%EFICIENCIA
80%-100%	4	100.00%
60%-79%		0.00%
0-59%		0.00%
TOTAL METAS	4	

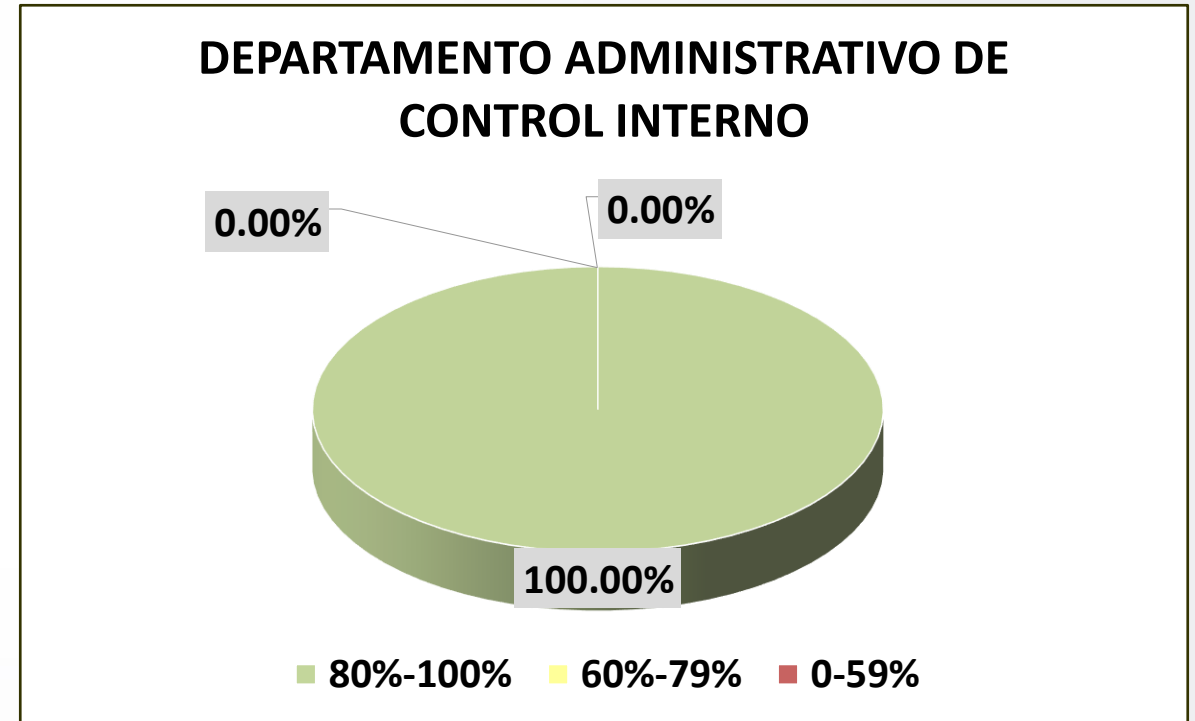


JOSE MANUEL RÍOS MORALES
ALCALDE

DEPARTAMENTO ADMINISTRATIVO DE CONTROL INTERNO DISCIPLINARIO

EJECUCIÓN PRESUPUESTAL		
ASIGNADO	EJECUTADO	% EJECUCIÓN PRESUPUESTAL
\$ 251,622,200.00	\$ 248,715,533.00	98.84%

EJECUCIÓN DE METAS		
RANGO	CANTIDAD	%EFICIENCIA
80%-100%	4	100.00%
60%-79%		0.00%
0-59%		0.00%
TOTAL METAS	4	

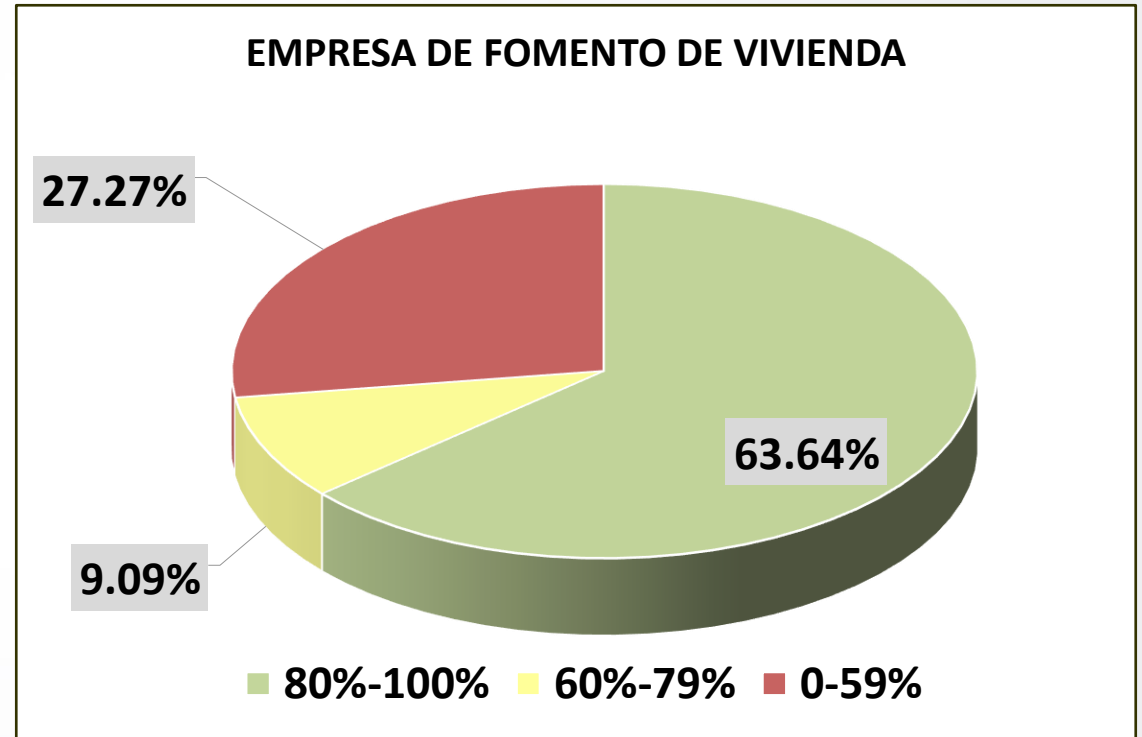


JOSE MANUEL RÍOS MORALES
ALCALDE

FOMVIVIENDA

EJECUCIÓN PRESUPUESTAL		
ASIGNADO	EJECUTADO	% EJECUCIÓN PRESUPUESTAL
\$ 161,167,803.00	\$ 89,080,584.00	55.27%

EJECUCIÓN DE METAS		
RANGO	CANTIDAD	%EFICIENCIA
80%-100%	9	81.82%
60%-79%	1	9.09%
0-59%	1	9.09%
TOTAL METAS	11	

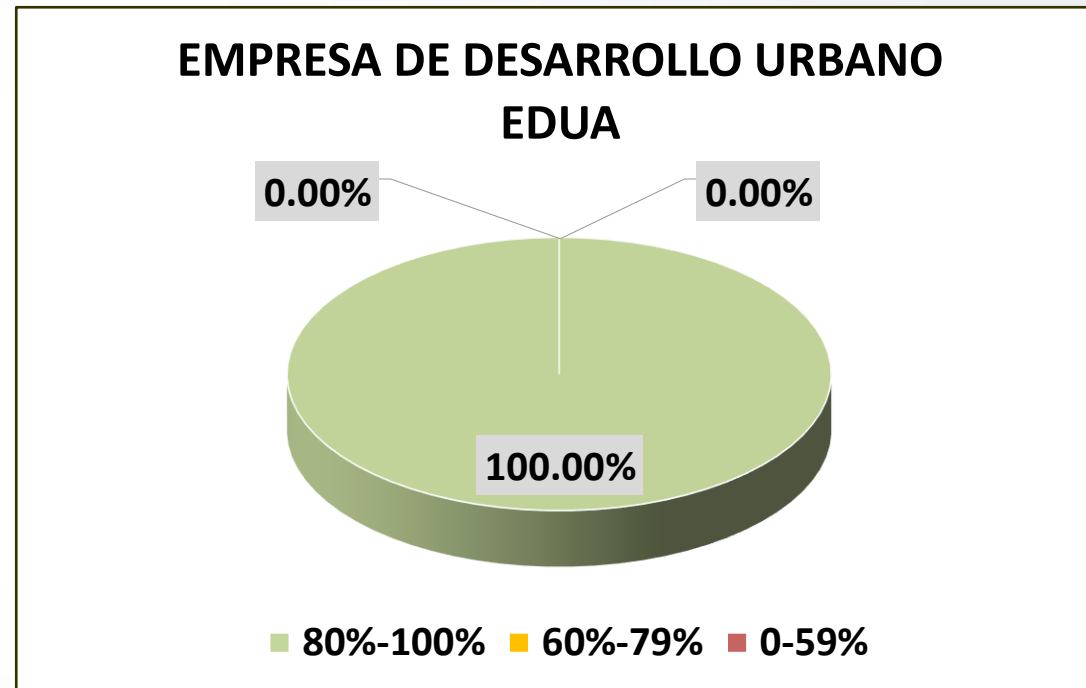


JOSE MANUEL RÍOS MORALES
ALCALDE

EDUA

EJECUCIÓN PRESUPUESTAL		
ASIGNADO	EJECUTADO	% EJECUCIÓN PRESUPUESTAL
\$ 100,000,000.00	\$ 70,596,905.00	70.60%

EJECUCIÓN DE METAS		
RANGO	CANTIDAD	%EFICIENCIA
80%-100%	2	100.00%
60%-79%	0	0.00%
0-59%	0	0.00%
TOTAL METAS	2	

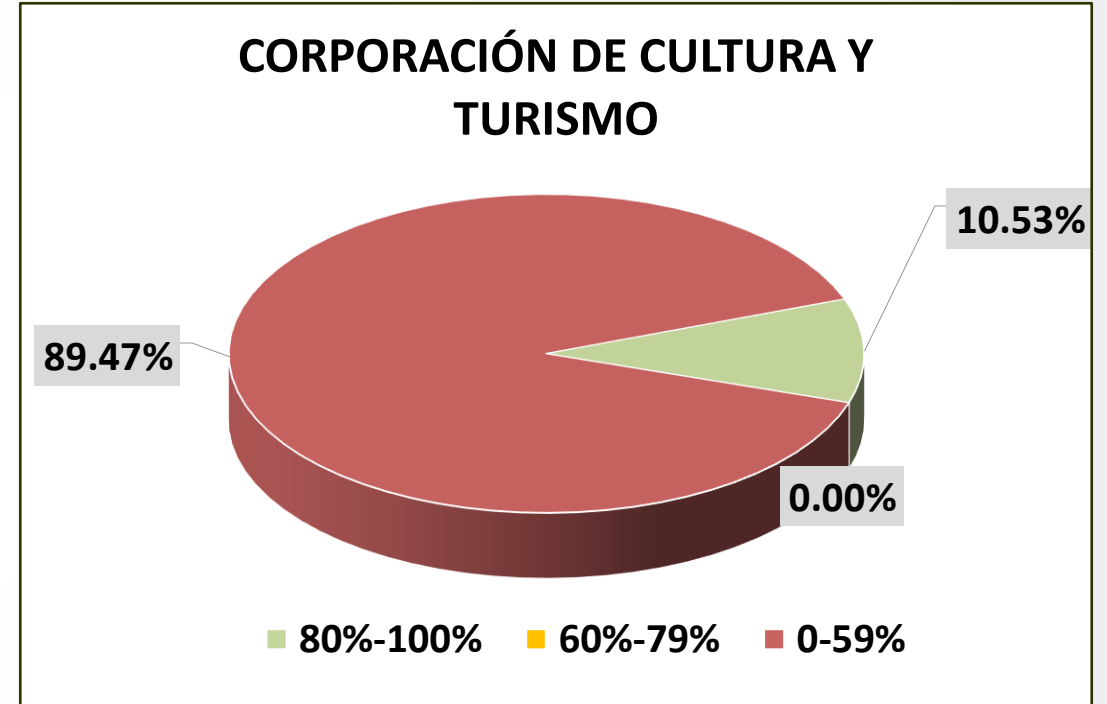


JOSE MANUEL RÍOS MORALES
ALCALDE

CORPOCULTURA

EJECUCIÓN PRESUPUESTAL		
ASIGNADO	EJECUTADO	% EJECUCIÓN PRESUPUESTAL
\$ 1,319,866,113.00	\$ 113,429,692.00	8.59%

EJECUCIÓN DE METAS		
RANGO	CANTIDAD	%EFICIENCIA
80%-100%	2	10.53%
60%-79%		0.00%
0-59%	17	89.47%
TOTAL METAS	19	

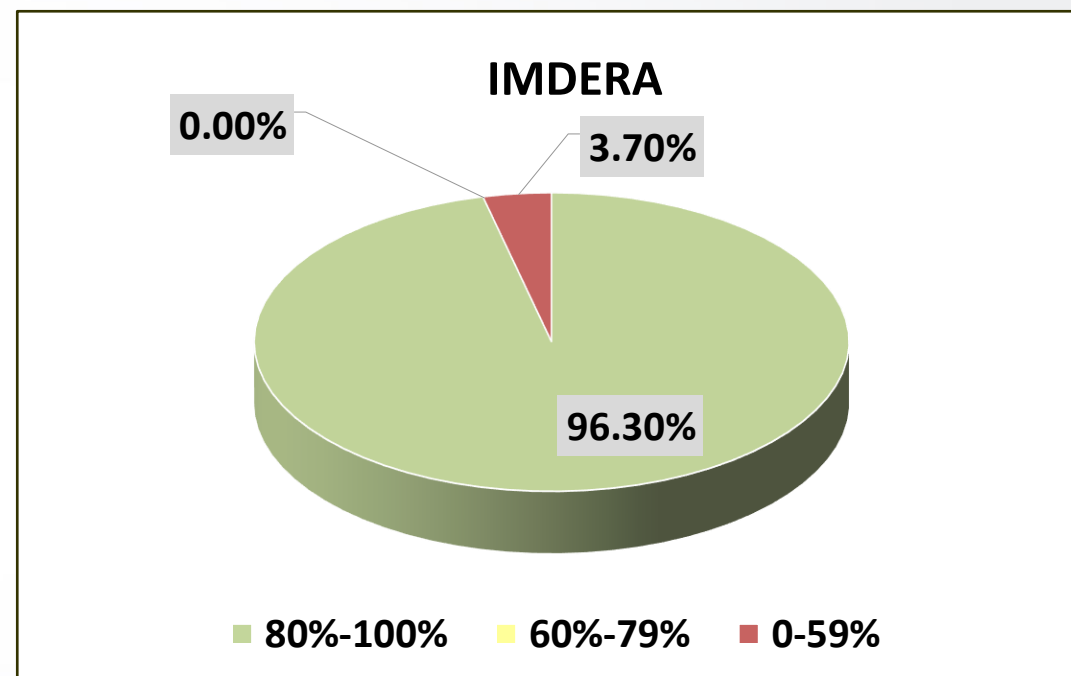


JOSE MANUEL RÍOS MORALES
ALCALDE

IMDERA

EJECUCIÓN PRESUPUESTAL		
ASIGNADO	EJECUTADO	% EJECUCIÓN PRESUPUESTAL
\$ 912,575,554.00	\$ 642,748,984.00	70.43%

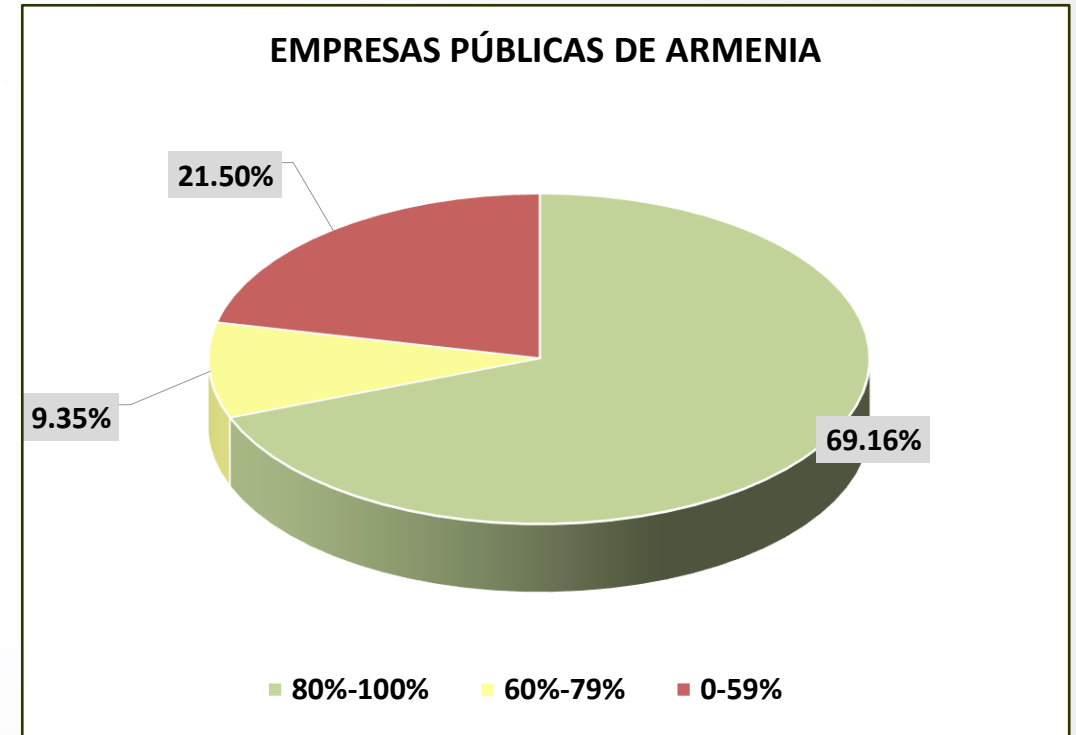
EJECUCIÓN DE METAS		
RANGO	CANTIDAD	%EFICIENCIA
80%-100%	26	96.30%
60%-79%		0.00%
0-59%	1	3.70%
TOTAL METAS	27	



JOSE MANUEL RÍOS MORALES
ALCALDE

EJECUCIÓN PRESUPUESTAL		
ASIGNADO	EJECUTADO	% EJECUCIÓN PRESUPUESTAL
\$ 15,988,781,827.00	\$ 9,671,236,846.00	60.49%

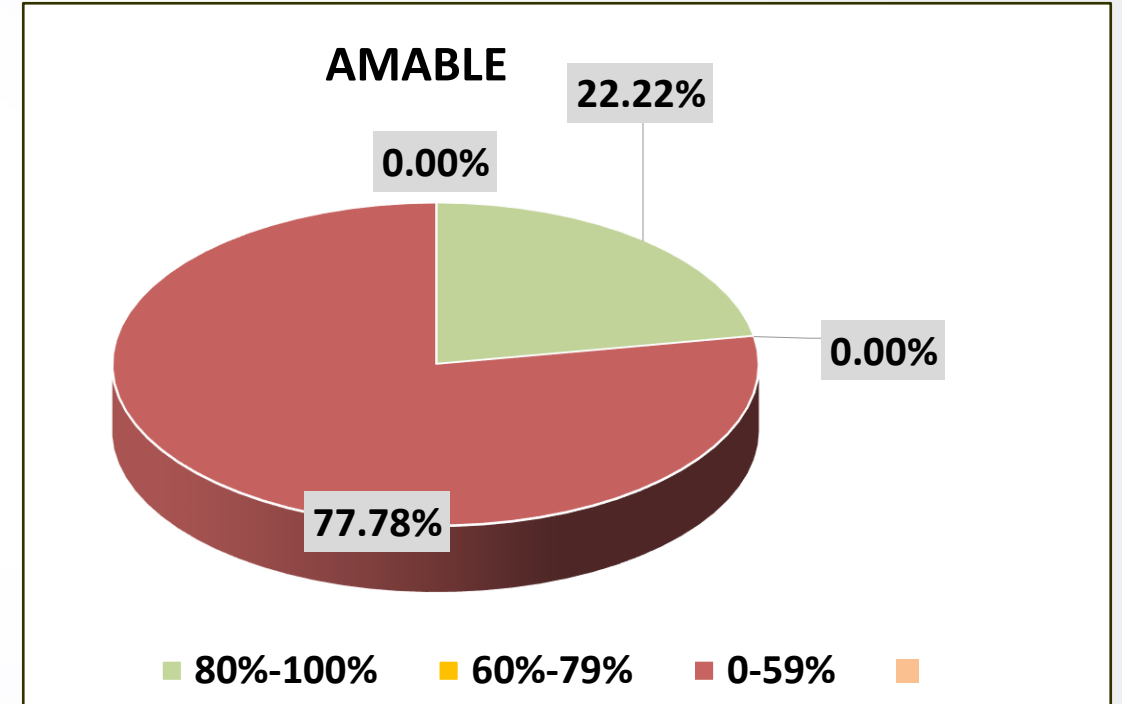
EJECUCIÓN DE METAS		
RANGO	CANTIDAD	%EFICIENCIA
80%-100%	74	69.16%
60%-79%	10	9.35%
0-59%	23	21.50%
TOTAL METAS	107	



AMABLE

EJECUCIÓN PRESUPUESTAL		
ASIGNADO	EJECUTADO	% EJECUCIÓN PRESUPUESTAL
\$ 18,753,622,163.66	\$ 9,629,212,852.77	51.35%

EJECUCIÓN DE METAS		
RANGO	CANTIDAD	%EFICIENCIA
80%-100%	72	73.47%
60%-79%	0	0.00%
0-59%	26	26.53%
TOTAL METAS	98	



JOSE MANUEL RÍOS MORALES
ALCALDE



**CONSOLIDADO DE EJECUCIÓN PRESUPUESTAL
31 DE DICIEMBRE DE 2020
NIVEL CENTRAL Y DESCENTRALIZADO**



PROYECTO	Recursos asignados, en pesos en el momento presupuestal	Recursos ejecutados en pesos en el momento presupuestal (Reg. Presupuestal)	% ejecución presupuestal a la fecha de corte, por actividad (Disponible)
1. DESPACHO	\$ 1,137,932,495.33	\$ 676,554,310.00	59.45%
2.1. GOBIERNO Y CONVIVENCIA	\$ 8,335,695,500.00	\$ 5,036,971,774.55	60.43%
2.2. DESARROLLO SOCIAL	\$ 8,061,571,393.00	\$ 2,473,892,992.47	30.69%
2.3. SALUD	\$ 142,191,489,020.44	\$ 136,155,396,330.73	95.75%
2.4. DESARROLLO ECONÓMICO	\$ 876,309,436.00	\$ 305,495,885.00	34.86%
2.5. EDUCACIÓN	\$ 161,900,882,421.00	\$ 152,387,815,594.00	94.12%
2.6. SECRETARIA DE INFRAESTRUCTURA	\$ 25,292,490,521.04	\$ 15,744,101,902.27	62.25%
2.7. SECRETARIA DE TRANSITO Y TRANSPORTE	\$ 6,884,261,198.00	\$ 3,172,151,976.00	46.08%
2.8. SECRETARIA DE LAS TECNOLOGIAS TICS	\$ 1,448,431,344.00	\$ 842,475,713.49	58.16%
3.1. FORTALECIMIENTO INSTITUCIONAL	\$ 340,000,000.00	\$ 141,059,520.00	41.49%
3.2. JURIDICA	\$ 600,000,000.00	\$ 474,749,789.00	79.12%
3.3. HACIENDA	\$ 13,771,593,612.45	\$ 13,220,170,139.54	96.00%
3.4. BIENES Y SUMINISTROS	\$ 1,125,377,639.00	\$ 324,800,641.00	28.86%
3.5. PLANEACIÓN	\$ 5,330,197,290.00	\$ 2,582,833,738.59	48.46%
3.6. CONTROL INTERNO	\$ 447,792,545.00	\$ 410,129,397.73	91.59%
3.7. CONTROL INTERNO DISCIPLINARIO	\$ 251,622,200.00	\$ 248,715,533.00	98.84%
4.1 FONDO MUNICIPAL DE VIVIENDA FOMVIVIENDA	\$ 161,167,803.00	\$ 89,080,584.00	55.27%
4.2 EMPRESA DE DESARROLLO URBANO EDUA	\$ 100,000,000.00	\$ 70,596,905.00	70.60%
4.3 COMISIÓN DE GOBIERNO Y FORTALECIMIENTO CORPOCULTURA	\$ 1,319,866,113.00	\$ 113,429,692.00	8.59%
4.4 INSTITUTO MUNICIPAL DE DEPORTE IMDERA	\$ 912,575,554.00	\$ 642,748,984.00	70.43%
4.5 EMPRESAS PUBLICAS DE ARMENIA-EPA	\$ 15,988,781,827.00	\$ 9,671,236,846.00	60.49%
4.6 AMABLE E.I.C.E	\$ 18,753,622,163.66	\$ 9,629,212,852.77	51.35%
4.7.REDSALUD			
TOTAL EJECUCIÓN A DICIEMBRE 31 DE 2020	\$ 415,231,660,075.92	\$ 354,413,621,101.14	85.35%

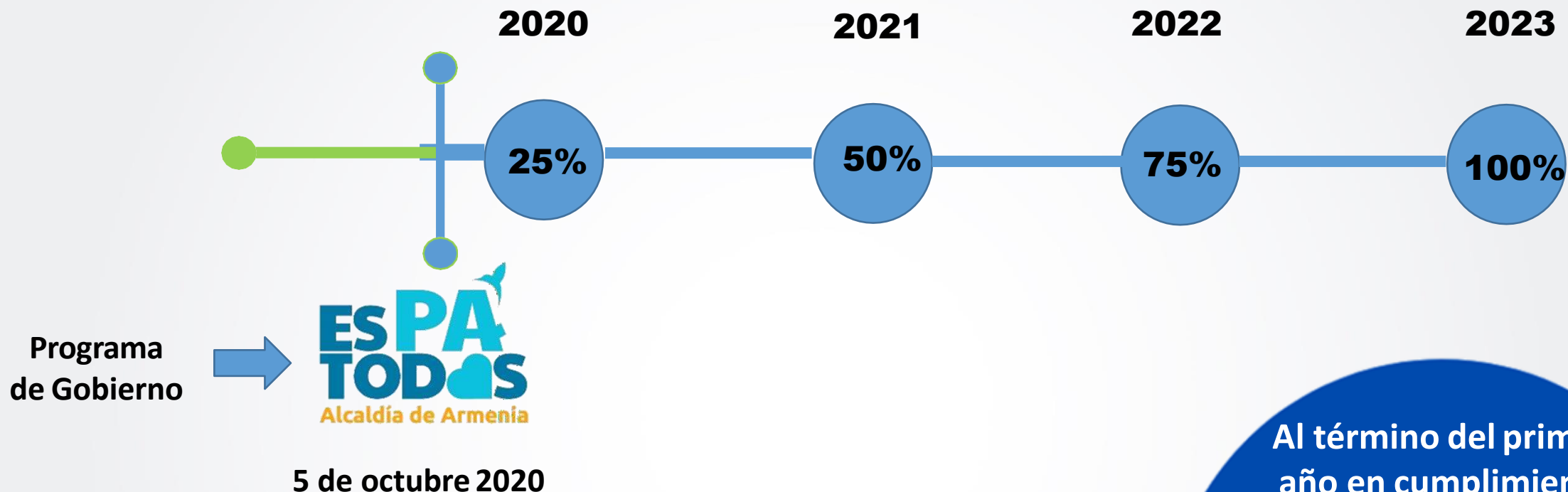


CONSOLIDADO DE EJECUCIÓN PRESUPUESTAL
31 DE DICIEMBRE DE 2020
NIVEL CENTRAL Y DESCENTRALIZADO



PROYECTO	Recursos asignados, en pesos en el momento presupuestal	Recursos ejecutados en pesos en el momento presupuestal (Reg. Presupuestal)	% ejecución presupuestal a la fecha de corte, por actividad (Disponible)
4.1 FONDO MUNICIPAL DE VIVIENDA FOMVIVIENDA	\$ 161,167,803.00	\$ 89,080,584.00	55.27%
4.2 EMPRESA DE DESARROLLO URBANO EDUA	\$ 100,000,000.00	\$ 70,596,905.00	70.60%
4.3 CORPORACION DE CULTURA Y TURISMO CORPOCULTURA	\$ 1,319,866,113.00	\$ 113,429,692.00	8.59%
4.4 INSTITUTO MUNICIPAL DE DEPORTE IMDERA	\$ 912,575,554.00	\$ 642,748,984.00	70.43%
4.5 EMPRESAS PUBLICAS DE ARMENIA-EPA	\$ 15,988,781,827.00	\$ 9,671,236,846.00	60.49%
4.6 AMABLE E.I.C.E	\$ 18,753,622,163.66	\$ 9,629,212,852.77	51.35%
4.7.REDSALUD			
TOTAL EJECUCIÓN A DICIEMBRE 31 DE 2020	\$ 415,231,660,075.92	\$ 354,413,621,101.14	85.35%
EJECUCIÓN NIVEL CENTRAL	\$ 377,995,646,615.26	\$ 334,197,315,237.37	88.41%
MENOS EJECUCIÓN A SEPTIEMBRE 30 DE 2020	\$ 191,045,246,084.19	\$ 184,389,054,509.80	96.52%
TOTAL EJECUCION PDM 2020-2023 NIVEL CENTRAL	\$ 186,950,400,531.07	\$ 149,808,260,727.57	80.13%

Programación Básica de cumplimiento de Metas en el Cuatrienio



363
M.P

820
Actividades
Plan de Acción 2020
Octubre-Diciembre
2020

553
ACTIVIDADES CON
EJECUCIÓN ALTA
67%

Al término del primer año en cumplimiento del Plan de Desarrollo del Municipio de Armenia 2020-2023 se tiene un avance estimado del

16.75%

planeación@armenia.gov.co