

Codigo	Periodo Anterior 03-31-23	Periodo Actual 03-31-24	Periodo Anterior 03-31-23	Periodo Actual 03-31-24
11	733,438,189,527.49	351,336,076,777.05	84,427,794,742.36	79,181,606,555.26
12	225,193,635,513.07	188,856,656,233.63	0.00	0.00
13	2,264,322,142.00	0.00	6,979,264,123.54	29,857,374,083.00
15	486,693,145,104.49	180,482,247,403.13	66,076,703,484.19	26,600,251,359.64
19	4,522,296,246.63	157,141,438.80	3,441,302,489.74	22,681,929,791.62
	14,764,790,521.30	1,840,031,701.49	7,930,524,644.89	42,053,321.00
12	810,545,830,887.38	1,138,175,538,623.22	235,447,095,213.82	262,249,875,498.94
13	0.00	2,419,636,920.00	14,848,551,429.34	43,728,478,435.00
14	0.00	163,014,626,176.27	15,671,155.14	0.00
16	158,338,336,248.46	257,295,866,672.92	202,876,006,077.59	198,592,661,877.63
17	490,458,436,073.63	535,408,703,178.37	17,706,866,551.75	7,803,320,139.75
19	161,749,058,565.29	180,037,705,675.66	0.00	12,125,415,046.96
TOTAL DEL ACTIVO (3)	1,543,984,020,414.87	1,489,511,615,400.27	319,874,889,956.18	341,431,484,054.20
81	0.00	0.00	0.00	0.00
83	90,900,687,019.85	90,918,580,903.85	7,564,877,566.00	9,819,853,772.00
89	1,520,264,697,119.00	412,961,820,844.00	140,097,080,442.26	140,097,080,442.26
	-1,611,165,284,138.85	-503,880,401,747.85	-147,661,958,008.26	-149,916,934,214.26
TOTAL PASIVO Y PATRIM (8)	1,543,984,020,414.87	1,489,511,615,400.27	1,224,109,130,458.69	1,148,080,131,346.07
31	1,224,109,130,458.69	1,148,080,131,346.07	1,224,109,130,458.69	1,148,080,131,346.07
TOTAL PASIVO Y PATRIM (8)	1,543,984,020,414.87	1,489,511,615,400.27	1,224,109,130,458.69	1,148,080,131,346.07
91	0.00	0.00	0.00	0.00
93	90,900,687,019.85	90,918,580,903.85	7,564,877,566.00	9,819,853,772.00
99	1,520,264,697,119.00	412,961,820,844.00	140,097,080,442.26	140,097,080,442.26
	-1,611,165,284,138.85	-503,880,401,747.85	-147,661,958,008.26	-149,916,934,214.26


JAMES PADILLA GARCIA
 Alcalde Municipio de Armenia
 C.C 74558.526
 (CON SALVEDADES)


CLAUDIA ALEJANDRA URREA ARIAS
 Contadora Municipio de Armenia
 C.C 1.094.893.494
 TP 251491-T
 (CON SALVEDADES)


YEISON ANDRES PÉREZ LOTERO
 Secretario de Hacienda
 C.C 1.097.397.867
 (CON SALVEDADES)

Código	Periodo Anterior 03-31-23	Periodo Actual 03-31-24	Código	Periodo Anterior 03-31-23	Periodo Actual 03-31-24
ACTIVO CORRIENTE (1)	733,438,189,527.49	351,336,076,777.05	PASIVO CORRIENTE (4)	84,427,794,742.36	79,181,608,555.26
11 Efectivo y equivalentes al efectivo	225,193,635,513.07	168,856,656,233.63	23 Prestamos por pagar	6,979,264,123.54	29,857,374,083.00
1105 Caja	8,300,000.00	17,552,052.00	2307 Operaciones de financiamiento e instrumentos	0.00	0.00
1110 Bancos y Corporaciones	218,956,753,644.07	154,847,022,566.42	2314 Financiamiento interno de largo plazo	6,979,264,123.54	29,857,374,083.00
1132 Efectivo de uso restringido	6,228,581,869.00	13,992,081,615.21			
1133 Equivalentes al efectivo	0.00	0.00	24 Cuenta por Pagar	66,076,703,484.19	26,600,251,359.64
12 Inversiones e instrumentos derivados	2,264,322,142.00	0.00	2401 Adquisición de Bs. Y Serv. Nac.	107,958,207.04	353,391,107.04
1222 Inversiones de administración de liquidez a v:	576,700,119.00	0.00	2403 Transferencias por pagar	36,098,304.00	2,400,263,860.45
1224 Inversiones de administración de liquidez	40,973,700.00	0.00	2407 Recursos a favor de terceros	61,458,410,215.21	19,374,739,062.46
1227 Inversiones en controladas contabilizadas por	74,117,597.00	0.00	2424 Descuentos de nomina	1,103,937,609.87	3,072,535,152.72
1233 Inversiones en negocios conjuntos contabiliz	1,588,325,721.00	0.00	2430 Subsidios asignados	2,095,285,946.00	0.00
1280 Deterioro acumulado de inversiones	-15,794,995.00	0.00	2436 Retenc fuente e Imp.de Timbre	414,724,127.00	431,257,000.00
			2440 Impuestos, contribuciones y tasas	0.00	0.00
			2445 Impuesto al valor agregado IVA	0.00	0.00
13 Cuentas por cobrar	486,693,145,104.49	180,482,247,403.13	2460 Recurs recibidos en administración	29,572,471.00	0.00
1305 Impuestos, retención en la fuente y anticipos	100,995,263,497.56	152,114,439,649.85	2460 Recursos de los fondos de pensiones administrados por colpensiones	0.00	28,712.77
1311 Contribuciones, tasas e ingresos no tributario	11,765,991,246.00	6,750,705.00	2480 Administración y prestación de servicios de salud	1,086,632.00	0.00
1337 Transferencias por cobrar	12,203,089,519.83	28,361,057,048.28	2490 Otras cuentas por pagar	830,716,604.07	966,949,832.20
1384 Otras cuentas por cobrar	38,848,257,608.92	0.00			
1385 Cuentas por cobrar de difícil recaudo	458,589,177,267.78	0.00	25 Beneficios a los empleados	3,441,302,489.74	22,681,929,791.62
1386 Deterioro acumulado de cuentas por cobrar	-135,708,634,035.60	0.00	2511 Beneficios a los empleados a corto plazo	3,441,302,489.74	22,681,929,791.62
			2512 Beneficios a los empleados a largo plazo	0.00	0.00
15 Inventarios	4,522,296,246.63	157,141,438.80	2514 Beneficios pos empleo - pensiones	0.00	0.00
1510 Mercancias en existencia	3,688,133,626.22	84,452,255.26			
1514 Materiales y suministros	834,162,620.41	72,689,183.54	27 Pasivos Estimados	0.00	0.00
19 Otros activos	14,764,790,521.30	1,840,031,701.49	2701 Litigios y demandas	0.00	0.00
1902 Plan de activos para beneficios a los emplea	928,407,455.43	928,407,455.43	2790 Pensiones de jubilación	0.00	0.00
1904 Plan de activos para beneficios pos empleo	241,849,646.00	0.00			
1906 Avances y anticipos entregados	4,649,083,644.58	0.00	29 Otros pasivos	7,930,524,644.89	42,053,321.00
1908 Recursos entregados en administración	7,927,942,015.93	230,179,941.00	2903 Depósitos recibidos en garantía	5,160,444,966.21	40,000,000.00
1909 Depósitos entregados en garantía	681,444,305.06	681,444,305.06	2910 Ingresos recibidos por anticipado	4,230,433.00	2,053,321.00
1970 Intangibles	37,468,874.00	0.00	2990 Otros pasivos diferidos	2,745,849,245.68	0.00
1975 Amortización acumulada de intangibles	-37,468,874.00	0.00			
1986 Activos diferidos	45,746,340.00	0.00	PASIVO NO CORRIENTE (5)	235,447,095,213.82	262,249,875,498.94
1990 Derechos de reembolso y de sustitución de a	290,317,114.30	0.00	23 Prestamos por pagar	14,848,551,429.34	43,728,478,435.00
			2307 Operaciones de financiamiento e instrumentos	0.00	0.00
			2314 Financiamiento interno de largo plazo	14,848,551,429.34	43,728,478,435.00
ACTIVO NO CORRIENTE (2)	810,545,830,887.38	1,138,175,538,623.22	24 Cuenta por Pagar	15,671,155.14	0.00
12 Inversiones e instrumentos derivados	0.00	2,418,636,920.00	2401 Adquisición de Bs. Y Serv. Nac.	0.00	0.00
1222 Inversiones de administración de liquidez a v:	0.00	441,915,800.00	2403 Transferencias por pagar	15,593,255.14	0.00
1224 Inversiones de administración de liquidez	0.00	40,973,700.00	2407 Recursos a favor de terceros	0.00	0.00
1227 Inversiones en controladas contabilizadas por	0.00	44,516,093.00	2490 Otras cuentas por pagar	77,900.00	0.00
1233 Inversiones en negocios conjuntos contabiliz	0.00	1,907,404,916.00			
1280 Deterioro acumulado de inversiones	0.00	-16,173,589.00	25 Beneficios a los empleados	202,876,006,077.59	198,592,661,877.63
13 Cuentas por cobrar	0.00	163,014,626,176.27	2512 Beneficios a los empleados a largo plazo	2,725,812,079.00	3,361,420,362.00
1305 Impuestos, retención en la fuente y anticipos	0.00	0.00	2514 Beneficios pos empleo - pensiones	200,150,193,998.59	195,231,241,515.63

1311	Contribuciones, tasas e ingresos no tributario	0.00			
1337	Transferencias por cobrar	0.00			
1384	Otras cuentas por cobrar	6,992,053,522.61			
1385	Cuentas por cobrar de difícil recaudo	277,484,920,101.14			
1386	Detenioro acumulado de cuentas por cobrar	-121,462,347,447.48			
16	Propiedades, Planta y Equipo	158,338,336,248.46			
1605	Terrenos	102,459,120,795.98			
1615	Construcciones en curso	164,689,650.00			
1620	Maquinaria, planta y equipo en montaje	93,400,000.00			
1635	Bienes muebles en bodega	2,358,233,527.74			
1640	Edificaciones	63,859,201,654.05			
1645	Plantas, ductos y tuneles	1,600,800.00			
1650	Redes, líneas y cables	6,747,813,306.96			
1655	Maquinaria y Equipo	7,598,035,351.74			
1660	Equipo médico y científico	1,727,106,304.92			
1665	Muebles Enser. y Equipo Of.	4,442,739,537.33			
1670	Equipos de Comunicación y comp.	13,167,059,701.69			
1675	Equipo de Transp., tracción y elev.	9,836,691,824.00			
1680	Equipos de comedor, cocina, despensa y hot	437,735,821.49			
1681	Bienes de arte y cultura	379,318,781.00			
1685	Depreciación Acumulada	-54,944,410,808.44			
17	Bienes de uso público e históricos y culto	490,458,436,073.63			
1705	Bienes de beneficio y uso público en constr	119,008,310,251.29			
1710	Bienes de Uso Público en servicio	416,379,150,187.72			
1715	Bienes históricos y culturales	4,712,598,244.54			
1721	Bienes de uso público representados en bien	290,500,000.00			
1785	Amortizac. Acumulada Bs Uso Público	-49,932,122,609.92			
19	Otros Activos	161,749,058,565.29			
1904	Plan de activos para beneficios pos empleo	157,893,890,967.25			
1906	Avances y anticipos entregados	0.00			
1908	Recursos entregados en administración	0.00			
1909	Depositos Judiciales	0.00			
1970	Intangibles	4,631,478,677.74			
1975	Amortización Acumulada de Intangibles	-5,396,544.00			
1976	Detenioro acumulado de activos intangibles	-770,914,535.70			
1986	Activos diferidos	0.00			
1990	Derechos de reembolso y de sustitución de a	109,190,389.20			
TOTAL ACTIVO (3)		1,543,984,020,414.87			
27	Pasivos Estimados	17,706,866,551.75			
2701	Litigios y demandas	15,478,120,369.61			
2790	Pensiones de jubilación	2,228,746,182.14			
29	Otros pasivos	0.00			
2903	Depositos recibidos en garantía	0.00			
TOTAL PASIVO		319,874,889,956.18			
PATRIMONIO (6)		1,224,109,130,458.69			
Patrimonio de las entidades de gobierno		1,224,109,130,458.69			
3105	Capital Fiscal	938,880,746,125.00			
3109	Resultados de ejercicios anteriores	147,911,906,318.89			
3110	Resultado del Ejercicio	200,384,320,077.53			
3145	Impactos por la transición al nuevo marco normativo	0.00			
3146	Ganancias o pérdidas en inversiones de administración de liquidez	-503,342,096.00			
3148	Ganancias o pérdidas por la aplicación del método de participación	426,346,080.00			
3150	Ganancias o pérdidas por aplicación mpp de inv negocios conjuntos	745,103,510.00			
3151	Ganancias o pérdidas por actualización de beneficios posempleo	-63,735,949,556.73			
TOTAL PASIVO Y PATRIMONIO (7)		1,543,984,020,414.87			
CTAS DE ORDEN DEUDORAS		0.00			
81	Activos contingentes	90,900,587,019.85			
83	Otras Ctas. Deud de Control	1,520,264,697,119.00			
89	Deudoras por Contra	-1,611,165,284,138.85			
CTAS ORDEN ACREEDORAS		0.00			
91	RESPONSA CONTINGENTES	7,564,877,566.00			
93	ACREEDORAS DE CONTROL	140,097,080,442.26			
99	ACREED.CONTR POR CONTRA	-147,661,958,008.26			

Claudia Alejandra Urrea Arias

CLAUDIA ALEJANDRA URREA ARIAS
 Contadora Municipio de Armenia
 C.C. 1.094.893.494
 TP 251491-T
 (CON SALVEDADES)

James Padilla Garcia

JAMES PADILLA GARCIA
 ALCALDE MUNICIPIO DE ARMENIA
 C.C. 7.958.526
 (CON SALVEDADES)


Yeison Andrés Pérez Lotero


YEISON ANDRÉS PEREZ LOTERO
 SECRETARIO DE HACIENDA
 C.C. 1.097.397.867
 (CON SALVEDADES)



ANEXO N.3
MUNICIPIO DE ARMENIA
NIT 890000464-3
ESTADO DE RESULTADOS CONSOLIDADO
DE ENERO 01 A MARZO 31 DE 2024
Cifras en Pesos

	Periodo Anterior 03-31-23	Periodo Actual 03-31-24
INGRESOS OPERACIONALES	322,165,864,223.27	340,712,055,859.11
41 INGRESOS FISCALES	190,351,630,151.11	209,668,127,538.56
4105 Impuestos	175,185,063,098.08	204,443,170,628.68
4110 Contribuciones. Tasas e ingresos no tributarios	15,166,567,053.03	5,455,339,698.88
4195 Devoluciones y descuentos Db	0.00	-230,382,789.00
44 TRANSFERENCIAS Y SUBVENCIONES	130,146,434,915.16	129,077,301,800.55
4408 Sistema General de Participaciones	92,309,920,348.33	83,892,266,853.66
4413 Sistema general de regalías	194,328,986.00	121,844,476.93
4421 Sistema general de seguridad social en salud	30,620,801,334.00	28,460,770,455.12
4428 Otras transferencias	7,021,384,246.83	16,602,420,014.84
47 OPERACIONES INTERINSTITUCIONALES	1,667,799,157.00	1,966,626,520.00
4705 Fondos recibidos	1,667,799,157.00	1,850,179,320.00
4722 Operaciones sin flujo de efectivo	0.00	116,447,200.00
GASTOS OPERACIONALES	123,275,374,444.26	119,823,461,821.35
51 DE ADMINISTRACION Y OPERACIÓN	18,629,241,193.10	16,937,858,944.93
5101 Sueldos y salarios	4,562,427,540.00	5,305,142,085.00
5102 Contribuciones Imputadas	1,299,616.00	2,787,449.00
5103 Contribuciones efectivas	1,372,217,268.00	1,656,748,904.00
5104 Aportes sobre la nómina	784,436,500.00	1,279,041,700.00
5107 Prestaciones sociales	1,996,021,383.91	2,406,841,619.31
5108 Gastos de personal diversos	955,383,236.33	1,169,530,489.00
5111 Generales	8,956,441,005.86	5,116,783,858.62
5120 Impuestos, contribuciones y tasas	1,014,643.00	982,840.00
53 DETERIORO, DEPRECIACIONES, AMORTIZACIONES Y PROVISIONES	9,204,249,609.78	2,385,536,250.60
5346 Deterioro de inversiones	0.00	0.00
5347 Deterioro de cuentas por cobrar	0.00	0.00
5360 Depreciaciones de prop., plant.	603,871,461.78	1,646,957,151.60
5364 Depreciación de bienes de uso publico	0.00	0.00
5366 Amortización de activos intangibles	0.00	0.00
5368 Provisión, litigios y demandas	8,600,378,148.00	738,579,099.00
54 TRANSFERENCIAS Y SUBVENCIONES	4,546,573,252.34	4,377,800,222.00
5423 Otras transferencias	4,546,573,252.34	4,377,800,222.00
5424 Otras subvenciones	0.00	0.00
55 GASTO PUBLICO SOCIAL	88,592,944,640.04	93,617,877,521.82
5501 Educación	28,063,791,520.12	30,591,750,432.00
5502 Salud	50,429,976,398.75	57,449,127,304.82
5503 Agua potable y San. Básico	0.00	0.00
5504 Vivienda	0.00	0.00
5505 Recreación y deporte	0.00	0.00
5506 Cultura	0.00	0.00
5507 Desarrollo Comunitario y B. So	9,102,554,159.75	5,576,999,785.00
5508 Medio Ambiente	546,513,932.42	0.00
5550 Subsidios asignados	450,108,629.00	0.00
57 OPERACIONES INTERINSTITUCIONALES	2,302,365,749.00	2,504,388,882.00
5705 Fondos entregados	2,302,365,749.00	2,504,388,882.00
5722 Operaciones sin flujo de efectivo	0.00	0.00
SALDO NETO CONSOLID CTAS RESULTADO	198,890,489,779.01	220,888,594,037.76
48 OTROS INGRESOS	2,570,380,294.54	1,614,630,814.47
4802 Financieros	1,340,125,593.27	1,074,068,385.84
4806 Ajuste por diferencia en cambio	0.00	0.00
4807 Utilidad por el metodo de participacion patrimonial	0.00	0.00
4808 Otros ingresos ordinarios	1,230,254,701.27	540,562,428.63
4812 Ganancia por la aplicación del metodo de participación patrimonial	0.00	0.00
4813 Ganancia por la aplicación del metodo de participación patrimonial de inversione	0.00	0.00
4830 Reversión de las perdidas por deterioro de valor	0.00	0.00
58 OTROS GASTOS	1,076,549,996.02	2,691,894,366.34
5802 Comisiones	459,149.00	463,777.00
5803 Ajuste por diferencia en cambio	0.00	0.00
5804 Financieros	941,796,966.40	2,649,376,356.34
5811 Perdidas por el metodo de participación patrimonial	0.00	0.00
5890 Gastos diversos	134,293,880.62	42,054,233.00
5893 Devoluciones y descuentos ingresos fiscales	0.00	0.00
EXCEDENTE (DEFICIT) DEL EJERCICIO	200,384,320,077.53	219,811,330,485.89


JAMES PADILLA GARCIA
ALCALDE MUNICIPIO DE ARMENIA
C. C. 7.858.526
(CON SALVEDADES)


YEISON ANDRES PEREZ LOTERO
SECRETARIO DE HACIENDA
C.C. 1.097.397.867
(CON SALVEDADES)

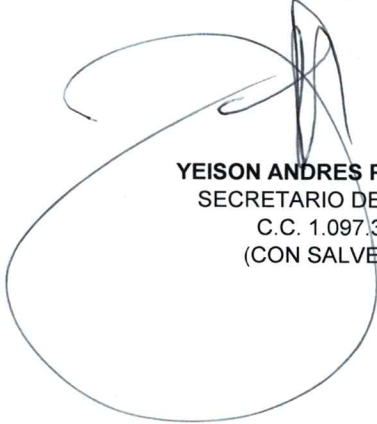

CLAUDIA ALEJANDRA URREA ARIAS
Contadora Municipio de Armenia
C. C 1.094.893.494
TP 251491-T
(CON SALVEDADES)




ANEXO No 4
MUNICIPIO DE ARMENIA QUINDIO
NIT 890000464-3
ESTADO DE RESULTADOS CONSOLIDADO
DE ENERO 01 A MARZO 31 DE 2024
Cifras en Pesos

	Periodo Anterior 03-31-23	Periodo Actual 03-31-24
INGRESOS OPERACIONALES	322,165,864,223.27	340,712,055,859.11
41 INGRESOS FISCALES	190,351,630,151.11	209,668,127,538.56
44 TRANSFERENCIAS Y SUBVENCIONES	130,146,434,915.16	129,077,301,800.55
47 OPERACIONES INTERINSTITUCIONALES	1,667,799,157.00	1,966,626,520.00
GASTOS OPERACIONALES	123,275,374,444.26	119,823,461,821.35
51 DE ADMINISTRACION Y OPERACION	18,629,241,193.10	16,937,858,944.93
53 DETERIORO, DEPRECIACIONES, AMORT	9,204,249,609.78	2,385,536,250.60
54 TRANSFERENCIAS Y SUBVENCIONES	4,546,573,252.34	4,377,800,222.00
55 GASTO PUBLICO SOCIAL	88,592,944,640.04	93,617,877,521.82
57 OPERACIONES INTERINSTITUCIONALES	2,302,365,749.00	2,504,388,882.00
SALDO NETO EN CONSOLIDACION DE RESULTADO	198,890,489,779.01	220,888,594,037.76
48 OTROS INGRESOS	2,570,380,294.54	1,614,630,814.47
58 OTROS GASTOS	1,076,549,996.02	2,691,894,366.34
EXCEDENTE (DEFICIT) DEL EJERCICIO	<u>200,384,320,077.53</u>	<u>219,811,330,485.89</u>


JAMES PADILLA GARCIA
ALCALDE MUNICIPIO DE ARMENIA
C.C. 7.558.526
(CON SALVEDADES)


YEISON ANDRES PEREZ LOTERO
SECRETARIO DE HACIENDA
C.C. 1.097.397.867
(CON SALVEDADES)


CLAUDIA ALEJANDRA URREA ARIAS
Contadora Municipio de Armenia
C.C 1.094.893.494
TP 251491-T
(CON SALVEDADES)