



ANEXO No 2
MUNICIPIO DE ARMENIA
 NIT: 890000464-3
ESTADO DE SITUACION FINANCIERA CONSOLIDADO
A DICIEMBRE 31 DE 2023
Cifras en Pesos

Código	Periodo Anterior 12-31-22	Periodo Actual 12-31-23
ACTIVO CORRIENTE (1)	317,991,373,899.94	124,681,888,816.16
11 Efectivo y equivalentes al efectivo	153,466,844,294.73	91,950,611,038.07
1105 Caja	7,300,003.00	0.00
1110 Bancos y Corporaciones	148,476,739,197.93	76,240,172,431.96
1132 Efectivo de uso restringido	4,982,803,093.80	15,710,438,606.11
1133 Equivalentes al efectivo	0.00	0.00
13 Cuentas por cobrar	0.00	30,728,071,374.29
1305 Impuestos, retención en la fuente y anticipos de impuesto	0.00	0.00
1311 Contribuciones, tasas e ingresos no tributarios	0.00	25,034,352,220.72
1337 Transferencias por cobrar	0.00	6,740,780.00
1384 Otras cuentas por cobrar	0.00	5,686,978,373.57
1385 Cuentas por cobrar de difícil recaudo	0.00	0.00
1386 Deterioro acumulado de cuentas por cobrar	0.00	0.00
14 Prestamos por cobrar	0.00	0.00
1415 Prestamos concedidos	0.00	0.00
15 Inventarios	4,473,377,986.23	163,174,702.31
1510 Mercancías en existencia	3,711,209,366.82	45,070,309.08
1514 Materias y suministros	762,168,620.41	118,104,393.23
19 Otros activos	160,051,151,618.98	1,840,031,701.49
1902 Plan de activos para beneficios a los empleados a largo plazo	928,407,455.43	928,407,455.43
1904 Plan de activos para beneficios pos empleo	145,625,666,925.48	0.00
1905 Avances y anticipos entregados	4,867,689,217.00	0.00
1908 Recursos entregados en administración	7,927,942,016.01	230,179,941.00
1909 Depósitos entregados en garantía	681,444,305.96	681,444,305.06
1970 Intangibles	0.00	0.00
1975 Amortización acumulada de intangibles	0.00	0.00
1986 Activos diferidos	0.00	0.00
1990 Derechos de reembolso y de sustitución de activos de	0.00	0.00
ACTIVO NO CORRIENTE (2)	978,986,568,574.45	1,139,725,964,415.27
12 Inversiones e instrumentos derivados	2,264,322,142.00	2,462,828,500.00
1222 Inversiones de administración de liquidez a valor de mercado	576,705,115.00	486,167,380.00
1224 Inversiones de administración de liquidez	40,973,700.00	40,973,700.00
1227 Inversiones en controladas contabilizadas por el método de costo	74,117,597.00	44,516,093.00
1233 Inversiones en negocios conjuntos contabilizadas por el método de costo	1,586,325,721.00	1,907,404,916.00
1280 Deterioro acumulado de inversiones	-15,784,995.90	-16,173,589.00
13 Cuentas por cobrar	328,555,896,071.94	165,116,208,509.10
1305 Impuestos, retención en la fuente y anticipos de impuesto	112,095,727,671.00	0.00
1311 Contribuciones, tasas e ingresos no tributarios	12,573,215,626.98	0.00
1337 Transferencias por cobrar	18,433,921,845.04	0.00
1384 Otras cuentas por cobrar	38,912,857,654.72	7,275,478,337.44
1385 Cuentas por cobrar de difícil recaudo	281,869,867,949.80	283,305,076,619.14
1386 Deterioro acumulado de cuentas por cobrar	135,329,682,675.60	121,462,347,447.48
16 Propiedades, Planta y Equipo	154,616,564,552.74	256,532,767,878.52

Periodo Anterior 12-31-22	Periodo Actual 12-31-23
258,250,282,198.08	50,205,558,550.23
PASIVO CORRIENTE (4)	258,250,282,198.08
23 Prestamos por pagar	10,469,633,979.04
2307 Operaciones de financiamiento e instrumentos	0.00
2314 Financiamiento interno de largo plazo	10,469,633,979.04
24 Cuenta por Pagar	60,638,680,149.95
2401 Adquisición de Bs. Y Serv. Nac.	277,665,797.24
2403 Transferencias por pagar	15,593,255.14
2407 Recursos a favor de terceros	59,893,051,699.63
2424 Descuentos de nómina	6,960,483.87
2436 Retención fuente e Imp.de Timbre	14,495,353.00
2440 Impuestos, contribuciones y tasas	0.00
2445 Impuesto al valor agregado IVA	0.00
2460 Recursos recibidos en administración	0.00
2470 Recursos de los fondos de pensiones administrados por c	55,494.00
2480 Administración y prestación de servicios de salud	0.00
2490 Otras cuentas por pagar	430,757,667.07
25 Beneficios a los empleados	180,738,215,050.03
2511 Beneficios a los empleados a corto plazo	8,470,904,023.23
2512 Beneficios a los empleados a largo plazo	2,786,075,083.66
2514 Beneficios pos empleo - pensiones	169,481,235,943.14
27 Pasivos Estimados	9,634,667,294.75
2701 Litigios y demandas	7,405,821,112.51
2760 Pensiones de jubilación	2,228,746,182.14
29 Otros pasivos	6,809,385,724.31
2903 Depósitos recibidos en garantía	4,653,339,728.63
2910 Ingresos recibidos por anticipado	10,196,750.00
2960 Otros pasivos diferidos	2,745,849,245.68
PASIVO NO CORRIENTE (5)	14,927,393,759.34
23 Prestamos por pagar	14,927,393,759.34
2307 Operaciones de financiamiento e instrumentos	0.00
2314 Financiamiento interno de largo plazo	14,927,393,759.34
24 Cuenta por Pagar	0.00
2401 Adquisición de Bs. Y Serv. Nac	0.00
2403 Transferencias por pagar	0.00
2407 Recursos a favor de terceros	0.00
2480 Otras cuentas por pagar	0.00
25 Beneficios a los empleados	0.00
2512 Beneficios a los empleados a largo plazo	0.00
2514 Beneficios pos empleo - pensiones	0.00
27 Pasivos Estimados	0.00
2701 Litigios y demandas	0.00
2760 Pensiones de jubilación	0.00
70,093,195,889.52	70,093,195,889.52
200,230,750,432.63	200,230,750,432.63
3,544,844,993.00	3,544,844,993.00
196,685,905,439.63	196,685,905,439.63
7,166,427,044.75	7,166,427,044.75
4,937,660,662.61	4,937,660,662.61
2,228,746,182.14	2,228,746,182.14

1605	Tirrenos	109,523,217,231.90
1615	Construcciones en curso	164,689,650.00
1620	Maquinaria, planta y equipo en montaje	487,000,000.00
1635	Bienes muebles en bodega	2,483,552,481.11
1640	Edificaciones	114,071,966,477.05
1645	Plantas, ductos y tuberías	1,600,800.00
1650	Redes, líneas y cables	29,951,070,698.96
1655	Maquinaria y Equipo	10,660,090,621.74
1660	Equipo médico y científico	1,727,106,294.10
1665	Muebles Enser. y Equipo Of.	9,715,850,889.33
1670	Equipos de Comunicación y comp.	29,236,707,825.59
1675	Equipo de Transp., tracción y elev.	9,833,074,524.00
1680	Equipos de comedor, cocina, despensa y hotelería	536,043,839.59
1681	Bienes de arte y cultura	391,594,711.00
1685	Depreciación Acumulada	-58,229,738,105.85
17	Bienes de uso público e históricos y culturales	532,306,142,827.37
1705	Bienes de beneficio y uso público en construcción	160,426,619,325.03
1710	Bienes de Uso Público en servicio	416,808,547,867.72
1715	Bienes históricos y culturales	4,712,598,244.54
1721	Bienes de uso público representados en bienes de ar	280,500,000.00
1785	Amortizac.Acumulada Bs. Uso Público	-49,932,122,609.92
19	Otros Activos	179,305,016,700.28
1904	Plan de activos para beneficios pos empleo	176,721,734,104.42
1906	Avarices y anticipos entregados	0.00
1908	Recursos entregados en administración	0.00
1909	Depositos Judiciales	0.00
1970	Intangibles	4,864,426,470.57
1975	Amortización Acumulada de Intangibles	-42,865,418.00
1976	Derivado acumulado de activos intangibles	-770,914,535.70
1986	Activos diferidos	45,746,340.00
1990	Derechos de reembolso y de sustitución de activos de	109,190,389.20
TOTAL ACTIVO (3)		1,296,977,942,474.39

29	Otros pasivos	0.00
2903	Depositos recibidos en garantía	0.00
TOTAL PASIVO		283,217,875,957.42
PATRIMONIO (6)		1,013,760,266,516.97
Patrimonio de las entidades de gobierno		1,013,760,266,516.97
3105	Capital Fiscal	938,880,746,125.00
3109	Resultados de ejercicios anteriores	96,892,109,300.96
3110	Resultado del Ejercicio	21,121,022,461.55
3145	Impactos por la transición al nuevo marco normativo	0.00
3146	Ganancias o pérdidas en inversiones de administración de	-503,342,096.00
3148	Ganancias o pérdidas por la aplicación del método de parti	426,346,080.00
3150	Ganancias o pérdidas por aplicación mpp de inv negocios	745,103,510.00
3151	Ganancias o pérdidas por actualización de beneficios posi	-43,801,718,864.54
TOTAL PASIVO Y PATRIMONIO (7)		1,296,977,942,474.39
CTAS DE ORDEN DEUDORAS		0.00
81	Activos contingentes	90,900,587,019.85
83	Otras Ctas. Deud de Control	1,520,264,697,119.00
89	Deudoras por Contra	-1,611,165,284,138.85
CTAS ORDEN ACREEDORAS		0.00
91	RESPONSA CONTINGENTES	9,356,874,687.00
93	ACREEDORAS DE CONTROL	140,126,180,442.26
99	ACREED CONTR POR CONTRA	-149,483,055,129.26

James Padilla Garcia
JAMES PADILLA GARCIA
 ALCALDE MUNICIPIO DE ARMENIA
 C.C.7.558.526
 (CON SALVEDADES)

Claudia Alejandra Urrea Arias
CLAUDIA ALEJANDRA URREA ARIAS
 Contadora Municipio de Armenia
 C.C.1.094.893.494
 TP 251491-T
 (CON SALVEDADES)

Yeison Andres Perez Lotero
YEISON ANDRES PEREZ LOTERO
 SECRETARIO DE HACIENDA
 C.C. 1.097.397.867
 (CON SALVEDADES)



ANEXO N.3
MUNICIPIO DE ARMENIA
NIT 890000464-3
ESTADO DE RESULTADOS CONSOLIDADO
DE ENERO 01 A DICIEMBRE 31 DE 2023

Cifras en Pesos

	Periodo 12-31-22	Periodo 12-31-23
INGRESOS OPERACIONALES	599,744,185,181.04	694,927,353,790.72
41 INGRESOS FISCALES	232,455,778,470.14	239,331,422,976.07
4105 Impuestos	199,029,157,221.11	203,756,820,949.75
4110 Contribuciones. Tasas e ingresos no tributarios	33,438,787,809.03	36,359,836,823.32
4195 Devoluciones y descuentos Db	-12,166,560.00	-785,234,797.00
44 TRANSFERENCIAS Y SUBVENCIONES	356,772,250,352.90	446,476,317,552.24
4408 Sistema General de Participaciones	212,704,265,989.99	246,278,064,994.82
4413 Sistema general de regalías	314,248,705.44	669,112,151.93
4421 Sistema general de seguridad social en salud	93,866,431,733.12	116,584,456,851.34
4428 Otras transferencias	49,887,303,924.35	82,944,683,554.15
47 OPERACIONES INTERINSTITUCIONALES	10,516,156,358.00	9,119,613,262.41
4705 Fondos recibidos	9,131,856,519.00	7,281,944,642.33
4722 Operaciones sin flujo de efectivo	1,384,299,839.00	1,837,668,620.08
GASTOS OPERACIONALES	577,315,388,103.01	688,920,040,537.28
51 DE ADMINISTRACION Y OPERACIÓN	83,273,537,383.89	90,864,954,128.14
5101 Sueldos y salarios	18,251,730,934.63	21,096,282,926.00
5102 Contribuciones Imputadas	18,788,921.00	9,339,745.00
5103 Contribuciones efectivas	5,396,587,864.00	6,604,118,193.62
5104 Aportes sobre la nómina	6,260,151,500.00	7,011,869,194.62
5107 Prestaciones sociales	7,834,756,347.70	9,981,814,738.31
5108 Gastos de personal diversos	2,848,284,099.01	3,786,163,192.33
5111 Generales	42,627,722,471.55	41,551,013,185.26
5120 Impuestos, contribuciones y tasas	35,515,246.00	824,352,953.00
53 DETERIORO, DEPRECIACIONES, AMORTIZACIONES Y PI	33,898,642,185.75	19,290,386,821.03
5346 Deterioro de inversiones	15,794,995.00	378,594.00
5347 Deterioro de cuentas por cobrar	27,734,661,956.57	0.00
5360 Depreciaciones de prop., plant.	2,640,277,931.18	4,017,583,456.17
5364 Depreciación de bienes de uso publico	0.00	0.00
5366 Amortización de activos intangibles	500,274.00	489,835,183.86
5368 Provisión, litigios y demandas	3,507,407,029.00	14,782,589,587.00
54 TRANSFERENCIAS Y SUBVENCIONES	18,185,037,390.61	40,660,667,575.82
5423 Otras transferencias	16,143,909,807.31	40,660,667,575.82
5424 Otras subvenciones	2,041,127,583.30	0.00
55 GASTO PUBLICO SOCIAL	431,442,014,784.76	526,644,878,241.94
5501 Educación	163,658,302,409.12	190,108,273,915.12
5502 Salud	180,125,611,317.47	210,114,156,371.38
5503 Agua potable y San. Básico	0.00	0.00
5504 Vivienda	40,710,161.00	0.00
5505 Recreación y deporte	0.00	0.00
5506 Cultura	1,312,500,000.00	2,251,946,903.54
5507 Desarrollo Comunitario y B. So	77,047,071,078.17	108,599,542,425.48
5508 Medio Ambiente	4,220,482,256.00	9,813,513,260.42
5550 Subsidios asignados	5,037,337,563.00	5,957,445,366.00
57 OPERACIONES INTERINSTITUCIONALES	10,516,156,358.00	11,459,153,770.35
5705 Fondos entregados	9,131,856,519.00	9,621,485,150.27
5722 Operaciones sin flujo de efecivo	1,384,299,839.00	1,837,668,620.08
SALDO NETO CONSOLID CTAS RESULTADO	22,428,797,078.03	6,007,313,253.44
48 OTROS INGRESOS	29,664,964,006.82	20,927,315,621.24
4802 Financieros	10,905,749,552.84	0.00
4806 Ajuste por diferencia en cambio	661.00	0.00
4807 Utilidad por el metodo de participación patrimonial	0.00	0.00
4808 Otros ingresos ordinarios	3,031,605,583.81	12,566,823,489.24
4812 Ganancia por la aplicación del metodo de participación patrimonial	0.00	0.00
4813 Ganancia por la aplicación del metodo de participación patrimonial	0.00	288,523,741.00
4830 Reversión de las pérdidas por deterioro de valor	15,727,608,209.17	0.00
4831 Reversión de provisiones	0.00	8,071,968,391.00
58 OTROS GASTOS	30,972,738,623.30	13,462,173,205.61
5802 Comisiones	1,740,428.00	2,247,686.00
5803 Ajuste por diferencia en cambio	0.00	0.00
5804 Financieros	29,919,228,137.34	6,718,776,527.96
5811 Pérdidas por el metodo de participación patrimonial	59,876,336.00	29,601,504.00
5890 Gastos diversos	991,893,721.96	6,711,547,487.65
5893 Devoluciones y descuentos ingresos fiscales	0.00	0.00
EXCEDENTE (DEFICIT) DEL EJERCICIO	21,121,022,461.55	13,472,455,669.07

YEISON ANDRÉS PEREZ LOTERO
 SECRETARIO DE HACIENDA
 C.C 1.097.397.867
 (CON SALVEDAD)

JAMES PADILLA GARCIA
 ALCALDE DEL MUNICIPIO DE ARMENIA
 C.C. 7558526
 (CON SALVEDAD)


CLAUDIA ALEJANDRA URREA ARIAS
 CONTADORA MUNICIPIO DE ARMENIA
 C.C 1.094.893.494
 TP 251491-T





ALCALDÍA DE
ARMENIA

ANEXO No 4
MUNICIPIO DE ARMENIA QUINDIO
NIT 890000464-3
ESTADO DE RESULTADOS CONSOLIDADO
DE ENERO 01 A DICIEMBRE 31 DE 2023
Cifras en Pesos

	Periodo 12-31-22	Periodo 12-31-23
INGRESOS OPERACIONALES	599,744,185,181.04	694,927,353,790.72
41 INGRESOS FISCALES	232,455,778,470.14	239,331,422,976.07
44 TRANSFERENCIAS Y SUBVENCIONES	356,772,250,352.90	446,476,317,552.24
47 OPERACIONES INTERINSTITUCIONALES	10,516,156,358.00	9,119,613,262.41
GASTOS OPERACIONALES	577,315,388,103.01	688,920,040,537.28
51 DE ADMINISTRACION Y OPERACIÓN	83,273,537,383.89	90,864,954,128.14
53 DETERIORO, DEPRECIACIONES, AMORT	33,898,642,185.75	19,290,386,821.03
54 TRANSFERENCIAS Y SUBVENCIONES	18,185,037,390.61	40,660,667,575.82
55 GASTO PUBLICO SOCIAL	431,442,014,784.76	526,644,878,241.94
57 OPERACIONES INTERINSTITUCIONALES	10,516,156,358.00	11,459,153,770.35
SALDO NETO EN CONSOLIDACION DE RESULTADO	22,428,797,078.03	6,007,313,253.44
48 OTROS INGRESOS	29,664,964,006.82	31,508,390,606.35
58 OTROS GASTOS	30,972,738,623.30	13,462,173,205.61
EXCEDENTE (DEFICIT) DEL EJERCICIO	21,121,022,461.55	24,053,530,654.18


JAMES PADILLA GARCIA
ALCALDE MUNICIPIO DE ARMENIA
C.C. 1.558.526
(CON SALVEDADES)


YEISON ANDRES PEREZ LOTERO
SECRETARIO DE HACIENDA
C.C. 1.097.397.867
(CON SALVEDADES)


CLAUDIA ALEJANDRA URREA ARIAS
Contadora Municipio de Armenia
C.C 1.094.893.494
TP 251491-T
(CON SALVEDADES)





ALCALDÍA DE
ARMENIA

ANEXO N.5
MUNICIPIO DE ARMENIA
ESTADO DE CAMBIOS EN EL PATRIMONIO CONSOLIDADO
(Cifras en pesos)

SALDO DEL PATRIMONIO A DICIEMBRE 31 DE 2022	1,013,760,266,516.97
VARIACIONES PATRIMONIALES DURANTE 2022	-91,009,402,919.13
SALDO DEL PATRIMONIO A DICIEMBRE 31 DE 2023	922,750,863,597.84
DETALLE DE LAS VARIACIONES PATRIMONIALES	-91,009,402,919.13
INCREMENTOS	2,963,063,646.63
Resultado del ejercicio	2,932,508,192.63
Ganancias o pérdidas por aplicación mpp de inv negocios conjuntos	30,555,454.00
DISMINUCIONES	93,972,466,565.76
Resultado del ejercicio	0.00
Resultados de ejercicios anteriores	89,409,693,756.33
Ganancias o pérdidas en inversiones de administración de liquidez	90,592,739.00
Ganancias o pérdidas por actualización de beneficios posempleo	4,472,180,070.43
PARTIDAS SIN MOVIMIENTO	19,794,403,709.66
Capital fiscal	19,794,403,709.66


JAMES PADILLA GARCIA
ALCALDE MUNICIPIO DE ARMENIA
C.C. 7.558.526
(CON SALVEDADES)


YEISON ANDRES PEREZ LOTERO
SECRETARIO DE HACIENDA
C.C. 1.097.397.867
(CON SALVEDADES)


CLAUDIA ALEJANDRA URREA ARIAS
Contadora Municipio de Armenia
C.C 1.094.893.494
TP 251491-T
(CON SALVEDADES)



ALCALDÍA DE
ARMENIA

MUNICIPIO DE ARMENIA
N.I.T. 890000464
ESTADO DE FLUJO DE EFECTIVO CONSOLIDADO
Metodo indirecto
Del 01 de enero a 31 de Diciembre de 2023
En pesos y unidades

EXCEDENTE GENERADO EN EL PERIODO	\$	91,009,402,919	
ACTIVIDADES DE OPERACIÓN			
Entradas de efectivo			
(+) Depreciacion	\$	3,803,002,876	
(+) Amortizaciones	\$	2,915,153,484	
Cuentas por cobrar	\$	128,709,616,189	
Inventarios	\$	4,310,203,284	
Otros activos	\$	4,887,689,217	
Beneficios a los empleados	\$	41,348,291,853	
Otros pasivos	\$	7,171,437,972	
			\$ 193,145,394,875
Salidas de efectivo			
(+) Provisiones	\$	2,468,140,250	
Cuentas por pagar	\$	39,047,544,050	
			\$ 39,047,544,050
Entradas netas de efectivo en actividades de operación			\$ 245,107,253,744
EFFECTIVO GENERADO EN ACTIVIDADES DE INVERSIÓN			
Salidas de efectivo			
Inversiones e instrumentos derivados	\$	198,506,358	
Propiedades, planta y equipo	\$	105,720,206,202	
Bienes de uso público e históricos y culturales	\$	43,141,466,432	
Otros activos	\$	1,113,326,668	
			\$ 150,173,505,660
Salida netas de efectivo en actividades de inversión			\$ 150,173,505,660
EFFECTIVO GENERADO EN ACTIVIDADES DE FINANCIACIÓN			
Entradas de efectivo			
Préstamos por pagar	\$	51,435,268,152	
			\$ 51,435,268,152
Salidas de efectivo			
Otros activos	\$	23,398,303,404	
			\$ 23,398,303,404
Entradas netas de efectivo en actividades de financiación			\$ 28,036,964,748
Generación neta de efectivo			
Saldo inicial del efectivo	\$		153,466,844,295
(-) Saldo final del efectivo	\$		91,950,611,038
(=) Saldo del efectivo	\$		61,516,233,257


JAMES PADILLA GARCIA
ALCALDE MUNICIPIO DE ARMENIA
CC. 7.558.526
(CON SALVEDADES)


YEISON ANDRES PEREZ LOTERO
SECRETARIO DE HACIENDA
CC. 1.097.397.867
(CON SALVEDADES)


CLAUDIA ALEJANDRA URREA ARIAS
CONTADORA MUNICIPIO DE ARMENIA
CC. 1.094.893.494
T.P. 251491-T



ANEXO No 1
MUNICIPIO DE ARMENIA
NIT. 890.000.464-3

ESTADO DE SITUACION FINANCIERA CONSOLIDADO
A DICIEMBRE 31 DE 2023
Cifras en Pesos

ACTIVO		Periodo Anterior 12-31-22	Periodo Actual 12-31-23	PASIVO		Periodo Anterior 12-31-22	Periodo Actual 12-31-23
Codigo				Codigo			
11	ACTIVO CORRIENTE (1)	317,991,373,899.94	124,681,888,816.16	22	PASIVO CORRIENTE (4)	268,290,282,198.08	50,205,558,550.23
12	Efectivo y equivalentes al efectivo	153,466,844,294.73	91,950,611,038.07		Emisión y colocación de títulos de deuda	0.00	0.00
13	Inversiones e instrumentos derivados	0.00	0.00	23	Prestamos por pagar	10,469,533,979.04	6,739,000,000.00
15	Cuentas por cobrar	0.00	30,728,071,374.29	24	Cuenta por Pagar	60,638,580,149.95	21,591,036,099.92
19	Inventarios	4,473,377,986.23	163,174,702.31	25	Beneficios a los empleados	180,738,215,050.03	21,855,756,470.31
	Otros activos	160,051,151,618.98	1,840,031,701.49	27	Pasivos Estimados	9,634,567,294.75	0.00
				29	Otros pasivos	6,809,385,724.31	19,765,980.00
12	ACTIVO NO CORRIENTE (2)	978,966,568,574.45	1,139,725,964,415.27		PASIVO NO CORRIENTE (5)	14,927,393,759.34	291,451,431,083.36
13	Inversiones e instrumentos derivados	2,264,322,142.00	2,462,828,500.00		Prestamos por pagar	14,527,393,759.34	70,093,195,889.52
14	Cuentas por cobrar	328,555,896,071.94	169,118,208,509.10		Cuenta por Pagar	0.00	0.00
16	Prestamos por cobrar	0.00	0.00		Beneficios a los empleados	0.00	200,230,750,432.63
17	Propiedad Planta y Equipo	154,616,564,552.74	266,533,767,878.52		Pasivos Estimados	0.00	7,166,427,044.75
17	Bienes de uso publico e historicos y cultura	489,164,676,395.63	532,306,142,827.37		Otros pasivos	0.00	13,961,057,716.46
19	Otros activos	4,385,109,412.14	179,305,016,700.28		TOTAL PASIVO (6)	283,217,675,957.42	341,656,989,633.59
					PATRIMONIO (7)	1,013,760,266,516.97	922,750,863,597.84
				31	Patrimonio de las entidades de gobierno	1,013,760,266,516.97	922,750,863,597.84
	TOTAL DEL ACTIVO (3)	1,296,977,942,474.39	1,264,407,853,231.43		TOTAL PASIVO Y PATRIM (8)	1,296,977,942,474.39	1,264,407,853,231.43
					CTAS ORDEN ACREEDORAS	0.00	0.00
81	CTAS DE ORDEN DEUDORAS	0.00	0.00	91	RESPONSA CONTINGENTES	9,356,874,687.00	9,457,148,786.00
83	Activos contingentes	90,900,587,019.85	90,918,580,903.85	93	ACREEDORAS DE CONTROL	140,126,180,442.26	140,097,060,442.26
89	Otras Ctas. Deud de Control	1,520,264,697,119.00	412,961,820,844.00	99	ACREED.CONTR POR CONTRA	-149,483,055,129.26	-149,554,229,228.26
	Deudoras por Contra	-1,611,165,284,138.85	-503,880,401,747.85				

JAMES PADILLA GARCIA
Alcalde Municipio de Armenia
C.C 7.558.526
(CON SALVEDADES)

CLAUDIA ALEJANDRA URREA ARIAS
Contadora Municipio de Armenia
C.C 1.094.893.494
TP 251491-T
(CON SALVEDADES)

YEISON ANDRES PEREZ LOTERO
Secretario de Hacienda
C.C 1.097.397.867
(CON SALVEDADES)