

ANEXO No 2
MUNICIPIO DE ARMENIA
NIT 890000464-3
ESTADO DE SITUACION FINANCIERA INDIVIDUAL
A JUNIO 30 DE 2024
Cifras en Pesos

Código	Descripción	Periodo Anterior 06-30-23	Periodo Actual 06-30-24
ACTIVO CORRIENTE (1)			
		684,697,306,323.85	241,495,399,567.89
11	Efectivo y equivalentes al efectivo	199,936,442,188.79	155,952,811,665.56
1105	Caja	0.00	6,000,000.00
1110	Bancos y Corporaciones	189,842,030,924.62	83,119,087,373.63
1132	Efectivo de uso restringido	10,094,391,264.17	10,827,724,291.93
1133	Equivalentes al efectivo	0.00	62,000,000,000.00
12	Inversiones e Instrumentos derivados	0.00	0.00
1222	Inversiones de administración de liquidez a valor de mercado con	0.00	0.00
1224	Inversiones de administración de liquidez	0.00	0.00
1227	Inversiones en controladas contabilizadas por el método de partic	0.00	0.00
1233	Inversiones en negocios conjuntos contabilizadas por el método d	0.00	0.00
1280	Deterioro acumulado de inversiones	0.00	0.00
13	Cuentas por cobrar	475,405,649,223.04	83,579,223,317.23
1305	Impuestos, retención en la fuente y anticipos de impuestos	101,257,113,131.04	75,118,892,447.00
1311	Contribuciones, tasas e ingresos no tributarios	11,765,991,246.00	3,254,659,562.00
1337	Transferencias por cobrar	24,464,041,415.32	5,205,671,308.23
1384	Otras cuentas por cobrar	16,551,701,087.30	0.00
1385	Cuentas por cobrar de difícil recaudo	457,551,378,628.98	0.00
1386	Deterioro acumulado de cuentas por cobrar	-136,184,576,285.60	0.00
15	Inventarios	5,036,215,575.56	123,332,883.61
1510	Mercancías en existencia	3,682,919,576.15	74,354,344.20
1514	Materiales y suministros	1,353,295,999.41	48,978,339.41
19	Otros activos	4,318,999,336.46	1,840,031,701.49
1902	Plan de activos para beneficios a los empleados a largo plazo	928,407,455.43	928,407,455.43
1904	Avances y anticipos entregados	241,849,646.00	0.00
1906	Recursos entregados	536,596,524.58	0.00
1908	Recursos entregados en administración	1,594,637,951.09	230,179,941.00
1909	Depositos entregados en garantía	681,444,305.06	681,444,305.06
1970	Intangibles	0.00	0.00
1975	Amortización acumulada de intangibles	0.00	0.00
1986	Activos diferidos	45,746,340.00	0.00
1990	Derechos de reembolso y de sustitución de activos deteriorados	290,317,114.30	0.00
ACTIVO NO CORRIENTE (2)			
		838,461,425,533.14	1,114,891,151,652.81
12	Inversiones e Instrumentos derivados	2,462,828,500.00	2,418,636,920.00
1222	Inversiones de administración de liquidez a valor de mercado con	486,107,380.00	441,915,800.00
1224	Inversiones de administración de liquidez	40,973,700.00	40,973,700.00
1227	Inversiones en controladas contabilizadas por el método de partic	44,516,093.00	44,516,093.00
1233	Inversiones en negocios conjuntos contabilizadas por el método d	1,907,404,916.00	1,907,404,916.00
1280	Deterioro acumulado de inversiones	-16,173,589.00	-16,173,589.00
13	Cuentas por cobrar	0.00	182,528,212,680.65
1305	Impuestos, retención en la fuente y anticipos de impuestos	0.00	0.00
1311	Contribuciones, tasas e ingresos no tributarios	0.00	0.00
23	PASIVO CORRIENTE (4)	45,998,378,755.00	28,426,095,085.92
2307	Operaciones de financiamiento e instrumentos	4,259,430,999.29	3,123,303,767.00
2314	Financiamiento interno de largo plazo	0.00	0.00
		4,259,430,999.29	3,123,303,767.00
24	Cuenta por Pagar	33,955,193,947.54	21,715,269,586.51
2401	Adquisición de Bs. Y Serv. Nac.	118,392,965.00	618,979,284.89
2403	Transferencias por pagar	2,095,378,821.52	0.00
2407	Recursos a favor de terceros	28,164,574,645.77	12,265,472,839.62
2424	Descuentos de nomina	1,091,520,097.00	47,313,602.00
2430	Subsidios asignados	479,105,330.00	0.00
2436	Retene fuente e Imp de Timbre	1,307,732,000.00	981,563,000.00
2440	Impuestos, contribuciones y tasas	0.00	0.00
2445	Impuesto al valor agregado IVA	0.00	0.00
2460	Recursos recibidos en administración	60,781,194.14	0.00
2470	Recursos de los fondos de pensiones administrados por colpensiones	0.00	0.00
2480	Administración y prestación de servicios de salud	0.00	0.00
2490	Otras cuentas por pagar	637,708,894.11	7,801,940,860.00
25	Beneficios a los empleados	5,320,772,304.03	3,547,521,732.41
2511	Beneficios a los empleados a corto plazo	5,320,772,304.03	3,547,521,732.41
2512	Beneficios a los empleados a largo plazo	0.00	0.00
2514	Beneficios pos empleo - pensiones	0.00	0.00
27	Pasivos Estimados	0.00	0.00
2701	Litigios y demandas	0.00	0.00
2790	Pensiones de jubilación	0.00	0.00
29	Otros pasivos	2,462,981,504.14	40,000,000.00
2903	Depositos recibidos en garantía	2,081,653,145.14	40,000,000.00
2910	Ingresos recibidos por anticipado	0.00	0.00
2990	Otros pasivos diferidos	381,328,359.00	0.00
PASIVO NO CORRIENTE (5)			
		242,940,020,144.92	284,614,712,799.89
23	Préstamos por pagar	20,005,551,429.34	79,637,185,454.00
2307	Operaciones de financiamiento e instrumentos	0.00	0.00
2314	Financiamiento interno de largo plazo	20,005,551,429.34	79,637,185,454.00
24	Cuenta por Pagar	0.00	0.00
2401	Adquisición de Bs. Y Serv. Nac.	0.00	0.00
2403	Transferencias por pagar	0.00	0.00
2407	Recursos a favor de terceros	0.00	0.00
2490	Otras cuentas por pagar	0.00	0.00
25	Beneficios a los empleados	201,272,335,259.59	189,246,619,221.24
2512	Beneficios a los empleados a largo plazo	2,739,869,749.00	3,417,111,304.00
2514	Beneficios pos empleo - pensiones	198,532,465,510.59	185,829,507,917.24

1337	Transferencias por cobrar		0.00		
1384	Otras cuentas por cobrar		0.00		
1385	Cuentas por cobrar de difícil recaudo		309,769,354,922.04		
1386	Deterioro acumulado de cuentas por cobrar		-132,119,205,496.31		
16	Propiedades, Planta y Equipo	171,124,834,163.94	245,078,764,947.51		
1605	Terrenos	102,469,120,795.98	109,533,217,231.90		
1615	Construcciones en curso	164,689,650.00	164,689,650.00		
1620	Maquinaría, planta y equipo en montaje	467,000,000.00	467,000,000.00		
1635	Bienes muebles en bodega	7,263,514,227.74	2,496,367,473.25		
1640	Edificaciones	71,472,676,048.05	117,814,236,887.05		
1645	Plantas, ductos y túneles	1,600,800.00	1,600,800.00		
1650	Redes, líneas y cables	10,368,846,822.96	32,779,156,386.96		
1655	Maquinaría y Equipo	6,202,579,697.74	6,228,979,697.74		
1660	Equipo médico y científico	161,157,201.92	161,157,193.10		
1665	Muebles Enser. y Equipo Of.	2,489,818,304.33	2,625,079,897.33		
1670	Equipos de Comunicación y comp.	5,427,798,265.67	9,233,959,926.43		
1675	Equipo de Transp. tracción y elev.	9,807,019,862.00	9,807,019,862.00		
1680	Equipos de comedor, cocina, despensa y hotelería	384,392,671.49	466,728,090.59		
1681	Bienes de arte y cultura	41,109,700.00	41,109,700.00		
1685	Depreciación Acumulada	-45,596,489,885.94	-46,731,537,848.84		
17	Bienes de uso público e históricos y culturales	498,326,358,044.37	506,429,727,082.54		
1705	Bienes de beneficio y uso público en construcción	126,873,232,213.03	68,739,402,951.75		
1710	Bienes de Uso Público en servicio	416,382,150,196.72	482,619,348,496.17		
1715	Bienes históricos y culturales	4,712,598,244.54	4,712,598,244.54		
1721	Bienes de uso público representados en bienes de arte y cultura	290,500,000.00	290,500,000.00		
1785	Amortizac. Acumulada Bs. Uso Público	-49,932,122,609.92	-49,932,122,609.92		
19	Otros Activos	166,547,404,824.83	178,435,810,022.11		
1904	Plan de activos para beneficios pos empleo	159,373,043,303.96	175,936,406,889.42		
1906	Avances y anticipos entregados	3,378,487,120.00	0.00		
1908	Recursos entregados en administración	0.00	0.00		
1909	Depositos Judiciales	0.00	0.00		
1970	Inanagibles	4,566,788,936.57	5,651,008,257.57		
1975	Amortización Acumulada de Inanagibles	0.00	-3,306,541,854.08		
1976	Deterioro acumulado de activos Inanagibles	-770,914,535.70	0.00		
1986	Activos diferidos	0.00	45,746,340.00		
1990	Derechos de reembolso y de sustitución de activos deteriorados	0.00	109,190,389.20		
	TOTAL ACTIVO (3)	1,523,158,731,856.99	1,356,386,551,220.70		

27	Pastos Estimados				
2701	Litigios y demandas		14,695,432,002.75		6,710,822,358.75
2790	Pensioneros de jubilación		12,466,685,820.61		4,482,076,176.61
			2,228,746,182.14		2,228,746,182.14
29	Otros pastos				
2903	Depositos recibidos en garantía		6,966,701,453.24		9,020,085,765.90
			6,966,701,453.24		9,020,085,765.90
	TOTAL PASIVO		288,938,398,999.92		313,040,807,865.81
	PATRIMONIO (6)		1,234,220,332,957.07		1,043,345,743,334.89
31	Patrimonio de las entidades de gobierno				
3105	Capital Fiscal		1,234,220,332,957.07		1,043,345,743,334.89
3109	Resultados de ejercicios anteriores		938,027,169,872.39		938,027,169,872.39
3110	Resultados del Ejercicio		178,725,963,362.20		4,333,623,747.59
3145	Impactos por la transición al nuevo marco normativo		180,595,079,070.19		142,599,551,126.61
3146	Ganancias o pérdidas en inversiones de administración de liquidez		0.00		0.00
3148	Ganancias o pérdidas por la aplicación del método de participación		-593,934,833.00		-638,126,415.00
3150	Ganancias o pérdidas por aplicación imp. de inv. negocios conjuntos		426,346,080.00		426,346,080.00
3151	Ganancias o pérdidas por actualización de beneficios posempleo		775,658,964.00		775,658,964.00
	TOTAL PASIVO Y PATRIMONIO (7)		1,523,158,731,856.99		1,356,386,551,220.70
81	CTAS DE ORDEN DEUDORAS				
81	Activos contingentes		0.00		0.00
83	Otras Cas. Deud de Control		90,873,048,922.85		798,910,530,853.85
89	Deudoras por Contra		-1,611,879,065,958.85		-862,970,270,622.85
91	CTAS ORDEN ACREEDORAS				
93	RESPONSA CONTINGENTES		0.00		0.00
93	ACREEDORAS DE CONTROL		7,629,429,775.00		13,324,041,241.00
99	ACREED CONTR POR CONTRA		-147,726,510,217.26		-290,815,919,900.26

YEISON ANDRÉS PÉREZ LOTERO
SECRETARIO DE HACIENDA
C.C. 1.097.397.167
(CON SALVEDADES)


JAMES PADILLA GARCIA
ALCALDE MUNICIPAL DE ARMENIA
C.C. 1.558.526
(CON SALVEDADES)


CLAUDIA ALEJANDRA URREA ARIAS
Concedora Municipio de Armenia
C.C. 1.094.893.494
TP 251491-T
(CON SALVEDADES)


ANEXO No 1
MUNICIPIO DE ARMENIA
NIT. 890.000.464-3

ESTADO DE SITUACION FINANCIERA INDIVIDUAL
A JUNIO 30 DE 2024
Cifras en Pesos

Codigo	DESCRIPCION	Periodo		Codigo	DESCRIPCION	Periodo	
		Anterior 06-30-23	Actual 06-30-24			Anterior 06-30-23	Actual 06-30-24
11	ACTIVO CORRIENTE (1)	684,697,306,323.85	241,495,399,567.89	22	PASIVO CORRIENTE (4)	45,998,378,755.00	28,428,583,554.92
12	Efectivo y equivalentes al efectivo	199,936,442,188.79	155,952,811,665.56	23	Emission y colocación de titulos de deuda	0.00	0.00
13	Inversiones e Instrumentos derivados	0.00	0.00	24	Prestamos por pagar	4,259,430,999.29	3,123,303,767.00
15	Cuentas por cobrar	475,405,649,223.04	83,579,223,317.23	25	Cuenta por Pagar	33,955,193,947.54	21,715,269,586.51
19	Inventarios	5,036,215,575.56	123,332,883.61	27	Beneficios a los empleados	5,320,772,304.03	3,547,521,732.41
	Otros activos	4,318,999,336.46	1,840,031,701.49	29	Pasivos Estimados	0.00	0.00
12	ACTIVO NO CORRIENTE (2)	838,461,425,533.14	1,114,891,151,652.81		Otros pasivos	2,462,981,504.14	42,488,469.00
13	Inversiones e Instrumentos derivados	2,462,828,500.00	2,418,636,920.00	23	PASIVO NO CORRIENTE (5)	242,940,020,144.92	284,612,224,330.89
14	Cuentas por cobrar	0.00	182,528,212,680.65	24	Prestamos por pagar	20,005,551,429.34	79,637,185,454.00
16	Prestamos por cobrar	0.00	0.00	25	Cuenta por Pagar	0.00	0.00
17	Propiedad Planta y Equipo	171,124,834,165.94	245,078,764,947.51	27	Beneficios a los empleados	201,272,335,259.59	189,246,619,221.24
19	Bienes de uso publico e historicos y culturales	498,326,358,044.37	506,429,727,082.54	29	Pasivos Estimados	14,695,432,002.75	6,710,822,358.75
	Otros activos	166,517,404,824.83	178,435,810,022.11		Otros pasivos	6,966,701,453.24	9,017,597,296.90
	TOTAL DEL ACTIVO (3)	1,523,158,731,856.99	1,356,386,651,220.70		TOTAL PASIVO (6)	288,938,398,899.92	313,040,807,885.81
				31	PATRIMONIO (7)	1,234,220,332,957.07	1,043,345,743,334.89
					Patrimonio de las entidades de gobierno	1,234,220,332,957.07	1,043,345,743,334.89
					TOTAL PASIVO Y PATRIM (8)	1,523,158,731,856.99	1,356,386,651,220.70
81	CTAS DE ORDEN DEUDORAS	0.00	0.00		CTAS ORDEN ACREEDORAS	0.00	0.00
83	Activos contingentes	90,873,048,922.85	798,864,998,874.85	91	RESPONSA CONTINGENTES	7,629,429,775.00	13,324,041,241.00
89	Otras Clas. Deud de Control	1,521,006,017,036.00	64,039,758,877.00	93	ACREEDORAS DE CONTROL	140,097,080,442.26	277,491,878,659.26
	Deudoras por Contra	-1,611,879,065,958.85	-862,904,757,751.85	99	ACREED.CONTR POR CONTRA	-147,726,510,217.26	-290,815,919,900.26


JAMES PADILLA GARCIA
Alcalde Municipio de Armenia
C.C. 7.558.526
(CON SALVEDADES)


YEISON ANDRES PÉREZ LOTERO
Secretario de Hacienda
C.C. 1.097.397.867
(CON SALVEDADES)


CLAUDIA ALEJANDRA URREA ARIAS
Contadora Municipio de Armenia
C.C. 1.094.893.494
TP 251491-T
(CON SALVEDADES)