




ANEXO No 2  
MUNICIPIO DE ARMENIA  
NIT 890000464-3  
ESTADO DE SITUACION FINANCIERA CONSOLIDADO  
A JUNIO 30 DE 2024  
Cifras en Pesos

Código	ACTIVO CORRIENTE (1)	Periodo		Código	PASIVO CORRIENTE (4)	Periodo	
		Anterior	Actual			Anterior	Actual
		06-30-23	06-30-24			06-30-23	06-30-24
	<b>ACTIVO CORRIENTE (1)</b>	<b>687,928,480,748.01</b>	<b>246,010,278,468.02</b>		<b>PASIVO CORRIENTE (4)</b>	<b>47,017,239,754.12</b>	<b>29,015,204,891.13</b>
11	Efectivo y equivalentes al efectivo	203,102,561,891.29	160,467,690,565.69	23	Prestamos por pagar	4,259,430,999.29	3,123,303,767.00
1105	Caja	8,300,000.00	17,200,568.00	2307	Operaciones de financiamiento e instrumentos	0.00	0.00
1110	Bancos y Corporaciones	192,999,870,627.12	87,622,765,705.76	2314	Financiamiento interno de largo plazo	4,259,430,999.29	3,123,303,767.00
1132	Efectivo de uso restringido	10,094,391,264.17	10,827,724,291.93				
1133	Equivalentes al efectivo	0.00	62,000,000,000.00	24	Cuenta por Pagar	34,618,392,932.45	21,938,462,743.51
12	Inversiones e Instrumentos derivados	0.00	0.00	2401	Adquisición de Bs. Y Serv. Nac.	159,017,772.04	659,390,913.93
1222	Inversiones de administración de liquidez a valor de mercac	0.00	0.00	2403	Transferencias por pagar	2,095,378,821.52	2,079,780.67
1224	Inversiones de administración de liquidez	0.00	0.00	2407	Recursos a favor de terceros	28,179,639,945.77	12,291,340,636.42
1227	Inversiones en controladas contabilizadas por el metodo de	0.00	0.00	2424	Descuentos de nominia	1,148,929,170.87	119,033,762.72
1233	Inversiones en negocios conjuntos contabilizadas por el me	0.00	0.00	2430	Subsidios asignados	479,105,330.00	1,000,235,359.00
1280	Deterioro acumulado de inversiones	0.00	0.00	2436	Retenc fuente e Imp.de Timbre	1,318,322,092.00	97,000.00
				2440	Impuestos, contribuciones y tasas	92,000.00	0.00
				2445	Impuesto al valor agregado IVA	0.00	0.00
13	Cuentas por cobrar	475,470,703,944.70	83,579,223,317.23	2460	Recuros recibidos en administración	60,781,194.14	0.00
1305	Impuestos, retención en la fuente y anticipos de impuestos	101,257,113,131.04	75,118,892,447.00	2470	Recursos de los fondos de pensiones administr	146,200.00	147,012.77
1311	Contribuciones, tasas e ingresos no tributarios	11,765,991,246.00	3,254,659,562.00	2480	Administración y prestación de servicios de sal	0.00	0.00
1337	Transferencias por cobrar	24,464,041,415.32	5,205,671,308.23	2490	Otras cuentas por pagar	1,176,980,406.11	7,866,138,278.00
1384	Otras cuentas por cobrar	16,621,255,808.96	0.00				
1385	Cuentas por cobrar de difícil recaudo	457,551,378,628.98	0.00	25	Beneficios a los empleados	5,665,809,894.24	3,910,949,911.62
1386	Deterioro acumulado de cuentas por cobrar	-136,189,076,285.60	0.00	2511	Beneficios a los empleados a corto plazo	5,665,809,894.24	3,910,949,911.62
				2512	Beneficios a los empleados a largo plazo	0.00	0.00
				2514	Beneficios pos empleo - pensiones	0.00	0.00
15	Inventarios	5,036,215,575.56	123,332,883.61	27	Pasivos Estimados	0.00	0.00
1510	Mercancias en existencia	3,682,919,576.15	74,354,544.20	2701	Litigios y demandas	0.00	0.00
1514	Materiales y suministros	1,353,295,999.41	48,978,339.41	2790	Pensiones de jubilación	0.00	0.00
19	Otros activos	4,318,999,336.46	1,840,031,701.49	29	Otros pasivos	2,473,625,928.14	42,488,469.00
1902	Plan de activos para beneficios a los empleados a largo plaz	928,407,455.43	928,407,455.43	2903	Depositos recibidos en garantía	2,081,653,145.14	40,000,000.00
1904	Plan de activos para beneficios pos empleo	241,849,646.00	0.00	2910	Ingresos recibidos por anticipado	10,624,424.00	2,488,469.00
1906	Avances y anticipos entregados	536,596,524.58	250,179,941.00	2990	Otros pasivos diferidos	381,328,359.00	0.00
1908	Recursos entregados en administración	1,594,637,951.09	681,444,305.06				
1909	Depositos entregados en garantía	681,444,305.06	0.00				
1970	Intangibles	37,468,874.00	0.00				
1975	Amortización acumulada de intangibles	-37,468,874.00	0.00				
1986	Activos diferidos	45,746,340.00	0.00				
1990	Derechos de reembolso y de sustitución de activos deterior	290,317,114.30	0.00	23	Prestamos por pagar	242,955,691,300.06	284,617,052,799.89
				2307	Operaciones de financiamiento e instrumentos	20,005,551,429.34	79,637,185,454.00
				2314	Financiamiento interno de largo plazo	20,005,551,429.34	79,637,185,454.00
	<b>ACTIVO NO CORRIENTE (2)</b>	<b>841,910,250,848.33</b>	<b>1,132,078,368,969.63</b>				
12	Inversiones e Instrumentos derivados	2,462,828,500.00	2,418,636,920.00	24	Cuenta por Pagar	15,671,155.14	0.00
1222	Inversiones de administración de liquidez a valor de mercac	486,107,380.00	441,915,800.00	2401	Adquisición de Bs. Y Serv. Nac.	0.00	0.00
1224	Inversiones de administración de liquidez	40,973,700.00	40,973,700.00	2403	Transferencias por pagar	15,593,255.14	0.00
1227	Inversiones en controladas contabilizadas por el metodo de	44,516,093.00	44,516,093.00	2407	Recursos a favor de terceros	0.00	0.00
1233	Inversiones en negocios conjuntos contabilizadas por el me	1,907,404,916.00	1,907,404,916.00	2490	Otras cuentas por pagar	77,900.00	0.00
1280	Deterioro acumulado de inversiones	-16,173,589.00	-16,173,589.00	25	Beneficios a los empleados	201,272,335,259.59	189,248,959,221.24

13	<b>Cuentas por cobrar</b>	0.00	182,618,233,886.89	2512	Beneficios a los empleados a largo plazo	2,739,869,769.00	3,417,111,304.00
1305	Impuestos, retención en la fuente y anticipos de impuestos	0.00	0.00	2514	Beneficios pos empleo - pensiones	198,532,465,510.59	185,831,847,917.24
1311	Contribuciones, tasas e ingresos no tributarios	0.00	0.00	27	<b>Pasivos Estimados</b>	14,695,432,002.75	6,710,822,358.75
1337	Transferencias por cobrar	0.00	0.00	2701	Litigios y demandas	12,466,685,820.61	4,482,076,176.61
1384	Otras cuentas por cobrar	0.00	4,972,584,461.16	2790	Pensiones de jubilación	2,228,746,182.14	2,228,746,182.14
1385	Cuentas por cobrar de difícil recaudo	0.00	309,769,354,922.04	29	<b>Otros pasivos</b>	6,966,701,453.24	9,020,085,765.90
1386	Deterioro acumulado de cuentas por cobrar	0.00	-132,123,705,496.31	2903	Depositos recibidos en garantía	6,966,701,453.24	9,020,085,765.90
16	<b>Propiedades, Planta y Equipo</b>	174,803,647,237.96	262,092,081,594.92		<b>TOTAL PASIVO</b>	289,972,931,054.18	313,632,257,691.02
1605	Terrenos	102,469,120,795.98	109,523,217,231.90		<b>PATRIMONIO (6)</b>	1,239,865,800,542.16	1,064,456,389,746.63
1615	Construcciones en curso	164,689,650.00	164,689,650.00		<b>Patrimonio de las entidades de gobierno</b>	1,239,865,800,542.16	1,064,456,389,746.63
1620	Maquinaria, planta y equipo en montaje	467,000,000.00	467,000,000.00	3105	Capital Fiscal	938,880,746,125.00	938,880,746,125.00
1635	Bienes muebles en bodega	7,263,514,227.74	2,496,367,473.25	3109	Resultados de ejercicios anteriores	182,547,420,865.68	23,568,527,880.82
1640	Edificaciones	71,472,676,048.05	117,814,236,887.05	3110	Resultado del Ejercicio	181,565,512,899.19	143,621,717,152.51
1645	Plantas, ductos y tumbes	1,600,800.00	1,600,800.00	3145	Impacuos por la transición al nuevo marco nor.	0.00	0.00
1650	Redes, líneas y cables	10,368,846,822.96	32,779,156,386.96	3146	Ganancias o pérdidas en inversiones de admini.	-593,934,835.00	-638,126,415.00
1655	Maquinaria y Equipo	7,627,572,338.74	10,842,054,049.74	3148	Ganancias o pérdidas por la aplicación del mto	426,346,080.00	426,346,080.00
1660	Equipo medio y científico	4,455,947,535.33	5,789,075,641.33	3150	Ganancias o pérdidas por aplicación mmp de in	775,658,964.00	775,658,964.00
1665	Muebles Enser y Equipo Of.	1,727,106,304.92	4,712,598,244.54	3151	Ganancias o pérdidas por actualización de bent	-63,735,949,556.71	-42,178,480,040.20
1670	Equipos de Comunicación y comp.	13,229,507,330.69	30,720,238,331.45		<b>TOTAL PASIVO Y PATRIMONIO (7)</b>	1,529,838,731,596.34	1,378,088,647,437.65
1675	Equipo de Transp., tracción y elev.	9,836,691,824.00	10,056,872,687.00				
1680	Equipos de comedor, cocina, despensa y hotelera	437,735,821.49	542,158,839.59				
1681	Bienes de arte y cultura	387,977,411.00	319,801,845.00				
1685	Depreciación Acumulada	-55,406,339,672.94	-61,076,462,599.45				
17	<b>Bienes de uso publico e historicos y culturales</b>	498,326,358,044.37	506,429,727,082.54	81	<b>CTAS DE ORDEN DEUDORAS</b>	0.00	0.00
1705	Bienes de beneficio y uso publico en construcción	126,873,232,213.03	68,739,402,951.75	83	Activos contingentes	90,900,587,019.85	798,910,530,855.85
1710	Bienes de Uso Publico en servicio	416,382,150,196.72	482,619,348,496.17	89	Otras Clas. Deud de Control	1,521,025,997,926.00	64,059,739,767.00
1715	Bienes historicos y culturales	4,712,598,244.54	4,712,598,244.54		Deudoras por Contra	-1,611,926,584,945.85	-862,970,270,622.85
1721	Bienes de uso publico representados en bienes de arte y cul	290,500,000.00	290,500,000.00				
1785	Amortizac. Acumulada Bs. Uso Publico	-49,932,122,609.92	-49,932,122,609.92				
19	<b>Otros Activos</b>	166,617,417,066.00	178,519,689,485.28				
1904	Plan de activos para beneficiarios pos empleo	159,373,043,303.96	175,936,406,889.42				
1906	Avances y anticipos entregados	3,378,487,120.00	0.00				
1908	Rekursos entregados en administración	0.00	0.00				
1909	Depositos Judiciales	0.00	0.00				
1970	Intangibles	4,642,197,221.74	5,777,753,138.74	91	<b>CTAS ORDEN ACREEDORAS</b>	0.00	0.00
1975	Amortización Acumulada de Intangibles	-5,396,544.00	-3,349,407,272.08	93	RESPONSA CONTINGENTES	7,629,429,775.00	13,324,041,241.00
1976	Deterioro acumulado de activos intangibles	-770,914,535.70	0.00	95	ACREEDORAS DE CONTROL	140,097,080,442.26	277,491,878,659.26
1986	Activos diferidos	0.00	45,746,340.00	99	ACREED CONTR POR CONTRA	-147,726,510,217.26	-290,815,919,900.26
1990	Derechos de reembolso y de sustitución de activos deterior.	0.00	109,190,389.20				
	<b>TOTAL ACTIVO (3)</b>	1,529,838,731,596.34	1,378,088,647,437.65				

  
**WEISON ANDRÉS PEREZ LOTERO**  
 SECRETARÍO DE HACIENDA  
 C.C. 1197.397.867  
 (CON SALVEDADES)

  
**JAMES PADILLA FARACIA**  
 ALCALDE MUNICIPAL DE ARMENIA  
 C.C. 7.858.526  
 (CON SALVEDADES)

  
**CLAUDIA ALEJANDRA URREA ARIAS**  
 CONTADORES MUNICIPAL DE ARMENIA  
 C.C 1094895494  
 TP. 251491-T  
 (CON SALVEDADES)

ANEXO No 1

MUNICIPIO DE ARMENIA

NIT. 890.000.464-3

ESTADO DE SITUACION FINANCIERA CONSOLIDADO

A JUNIO 30 DE 2024

Cifras en Pesos

Codigo	ACTIVO CORRIENTE (1)	Periodo Anterior 06-30-23	Periodo Actual 06-30-24	Codigo	PASIVO CORRIENTE (4)	Periodo Anterior 06-30-23	Periodo Actual 06-30-24
11	Inversiones e instrumentos derivados	687,928,480,748.01	246,010,278,468.02	22	Prestamos por pagar	47,017,239,754.12	29,015,204,891.13
12	Cuentas por cobrar	203,102,561,891.29	160,467,690,565.69	23	Cuenta por pagar	0.00	0.00
13	Inventarios	475,470,703,944.70	83,579,223,317.23	24	Beneficios a los empleados	4,259,430,999.29	3,123,303,767.00
15	Otros activos	5,036,215,575.56	123,332,883.61	25	Pasivos Estimados	34,618,392,932.45	21,938,462,743.51
19	ACTIVO NO CORRIENTE (2)	4,318,999,336.46	1,840,031,701.49	27	Otros pasivos	5,665,809,894.24	3,910,949,911.62
12	Inversiones e instrumentos derivados	841,910,250,848.33	1,132,078,368,969.63	29	PASIVO NO CORRIENTE (5)	2,473,605,928.14	42,488,469.00
13	Cuentas por cobrar	2,462,828,300.00	2,418,636,920.00	23	Prestamos por pagar	242,955,691,300.06	284,617,052,799.89
14	Prestamos por cobrar	0.00	182,618,233,886.89	24	Cuenta por pagar	20,005,551,429.34	79,637,185,454.00
16	Propiedad Planta y Equipo	174,503,647,237.96	262,092,081,594.92	25	Beneficios a los empleados	15,671,155.14	0.00
17	Bienes de uso publico e historicos y culturales	498,326,358,044.37	506,429,727,082.54	27	Pasivos Estimados	201,272,335,259.59	189,248,959,221.24
19	Otros activos	166,617,417,066.00	178,519,689,485.28	27	Otros pasivos	14,695,432,002.75	6,710,822,358.75
	TOTAL DEL ACTIVO (3)	1,529,838,731,596.34	1,378,088,647,437.65	29	TOTAL PASIVO (6)	289,972,931,054.18	313,632,257,691.02
					PATRIMONIO (7)	1,239,865,800,542.16	1,064,456,389,746.63
				31	Patrimonio de las entidades de gobierno	1,239,865,800,542.16	1,064,456,389,746.63
					TOTAL PASIVO Y PATRIM (8)	1,529,838,731,596.34	1,378,088,647,437.65
81	CTAS DE ORDEN DEUDORAS	0.00	0.00		CTAS ORDEN ACREEDORAS	0.00	0.00
83	Activos contingentes	90,900,587,019.85	798,910,530,855.85	91	RESPONSA CONTINGENTES	7,629,429,775.00	13,324,041,241.00
89	Otras Clas. Deud de Control	1,521,025,997,926.00	64,059,739,767.00	93	ACREEDORAS DE CONTROL	140,097,080,442.26	277,491,878,659.26
	Deudoras por Contra	-1,611,926,584,945.85	-862,970,270,622.85	99	ACREED.CONTR POR CONTRA	-147,726,510,217.26	-290,815,919,900.26

YEISON ANDRES PEREZ LOTHRO  
 Secretario de Hacienda  
 C C 1.097.377.867  
 (CON SALVEDADES)

JAMES PADILLA GARCIA  
 Contador Municipal de Armenia  
 C C 7.588.526  
 (CON SALVEDADES)

CLAUDIA ALEJANDRA URREA ARIAS  
 Contadora Municipal de Armenia  
 C C 1.094.893.494  
 TP 251491-T  
 (CON SALVEDADES)