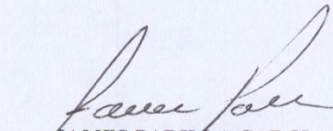
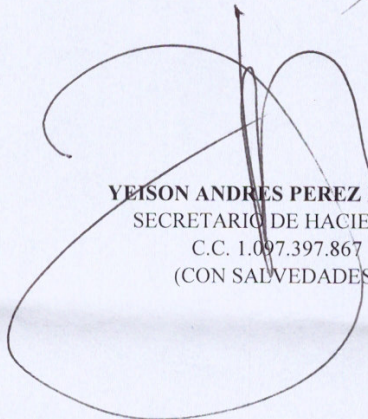



ANEXO No 4
MUNICIPIO DE ARMENIA QUINDIO
NIT 890000464-3
ESTADO DE RESULTADOS CONSOLIDADO
DE ENERO 01 A JUNIO 30 DE 2024
Cifras en Pesos

	Periodo Anterior 06-30-23	Periodo Actual 06-30-24
INGRESOS OPERACIONALES	458,639,763,556.38	484,741,200,088.55
41 INGRESOS FISCALES	232,045,576,715.04	226,877,940,083.91
44 TRANSFERENCIAS Y SUBVENCIONES	222,144,322,019.34	248,757,950,020.95
47 OPERACIONES INTERINSTITUCIONALES	4,449,864,822.00	9,105,309,983.69
GASTOS OPERACIONALES	285,221,035,554.26	340,264,941,206.49
51 DE ADMINISTRACION Y OPERACIÓN	38,493,762,125.68	45,639,563,991.39
53 DETERIORO, DEPRECIACIONES, AMORT	15,839,727,657.28	4,804,769,249.60
54 TRANSFERENCIAS Y SUBVENCIONES	15,389,450,391.63	41,343,209,036.86
55 GASTO PUBLICO SOCIAL	209,887,966,256.67	241,870,748,578.64
57 OPERACIONES INTERINSTITUCIONALES	5,610,129,123.00	6,606,650,350.00
SALDO NETO EN CONSOLIDACION DE RESULTADO	173,418,728,002.12	144,476,258,882.06
48 OTROS INGRESOS	17,220,670,994.53	4,568,752,052.61
58 OTROS GASTOS	9,073,886,097.46	5,423,293,782.16
EXCEDENTE (DEFICIT) DEL EJERCICIO	<u>181,565,512,899.19</u>	<u>143,621,717,152.51</u>


JAMES PADILLA GARCIA
ALCALDE MUNICIPIO DE ARMENIA
C.C 7.558.526
(CON SALVEDADES)

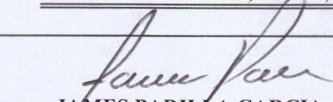

YEISON ANDRES PEREZ LOTERO
SECRETARIO DE HACIENDA
C.C. 1.097.397.867
(CON SALVEDADES)

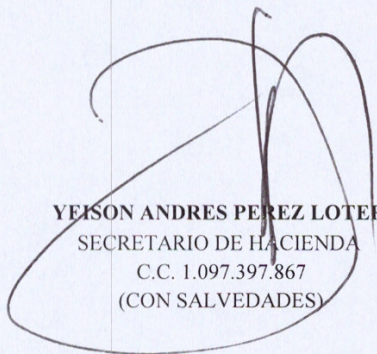

CLAUDIA ALEJANDRA URREA ARIAS
Contadora Municipio de Armenia
C.C 1.094.893.494
TP 251491-T
(CON SALVEDADES)

ANEXO N.3
MUNICIPIO DE ARMENIA
NIT 890000464-3
ESTADO DE RESULTADOS CONSOLIDADO
DE ENERO 01 A JUNIO 30 DE 2024
Cifras en Pesos

	Periodo Anterior 06-30-23	Periodo Actual 06-30-24
INGRESOS OPERACIONALES	458,639,763,556.38	484,741,200,088.55
41 INGRESOS FISCALES	232,045,576,715.04	226,877,940,083.91
4105 Impuestos	211,893,403,643.62	215,654,636,666.00
4110 Contribuciones. Tasas e ingresos no tributarios	20,257,490,071.42	12,592,396,164.91
4195 Devoluciones y descuentos Db	-105,317,000.00	-1,369,092,747.00
44 TRANSFERENCIAS Y SUBVENCIONES	222,144,322,019.34	248,757,950,020.95
4408 Sistema General de Participaciones	129,853,021,314.43	156,976,780,754.00
4413 Sistema general de regalías	366,348,501.00	239,796,150.12
4421 Sistema general de seguridad social en salud	62,209,762,160.00	63,068,961,757.74
4428 Otras transferencias	29,715,190,043.91	28,472,411,359.09
47 OPERACIONES INTERINSTITUCIONALES	4,449,864,822.00	9,105,309,983.69
4705 Fondos recibidos	4,449,864,822.00	8,349,002,050.00
4722 Operaciones sin flujo de efectivo	0.00	756,307,933.69
GASTOS OPERACIONALES	285,221,035,554.26	340,264,941,206.49
51 DE ADMINISTRACION Y OPERACIÓN	38,493,762,125.68	45,639,563,991.39
5101 Sueldos y salarios	9,326,424,816.00	11,928,556,482.00
5102 Contribuciones Imputadas	3,472,204.00	30,353,671.00
5103 Contribuciones efectivas	2,731,481,819.00	3,684,999,009.00
5104 Aportes sobre la nómina	2,853,478,500.00	4,036,185,400.00
5107 Prestaciones sociales	3,657,191,315.79	4,841,422,124.31
5108 Gastos de personal diversos	2,198,139,860.33	637,085,713.00
5111 Generales	17,691,547,569.56	20,464,318,428.08
5120 Impuestos, contribuciones y tasas	32,026,041.00	16,643,164.00
53 DETERIORO, DEPRECIACIONES, AMC	15,839,727,657.28	4,804,769,249.60
5346 Deterioro de inversiones	378,594.00	0.00
5347 Deterioro de cuentas por cobrar	0.00	0.00
5360 Depreciaciones de prop., plant.	1,082,434,352.28	3,254,318,999.60
5364 Depreciación de bienes de uso público	0.00	0.00
5366 Amortización de activos intangibles	0.00	0.00
5368 Provisión, litigios y demandas	14,756,914,711.00	1,550,450,250.00
54 TRANSFERENCIAS Y SUBVENCIONES	15,389,450,391.63	41,343,209,036.86
5423 Otras transferencias	15,389,450,391.63	23,334,704,870.46
5424 Otras subvenciones	0.00	18,008,504,166.40
55 GASTO PUBLICO SOCIAL	209,887,966,256.67	241,870,748,578.64
5501 Educación	68,807,366,043.12	98,068,958,462.00
5502 Salud	106,412,270,151.38	117,925,627,899.10
5503 Agua potable y San. Básico	0.00	0.00
5504 Vivienda	0.00	0.00
5505 Recreación y deporte	0.00	0.00
5506 Cultura	0.00	35,704,653.87
5507 Desarrollo Comunitario y B. So	29,871,150,950.75	24,214,154,463.67
5508 Medio Ambiente	2,928,763,633.42	0.00
5550 Subsidios asignados	1,868,415,478.00	1,626,303,100.00
57 OPERACIONES INTERINSTITUCIONALES	5,610,129,123.00	6,606,650,350.00
5705 Fondos entregados	5,610,129,123.00	6,606,650,350.00
5722 Operaciones sin flujo de efectivo	0.00	0.00

SALDO NETO CONSOLID CTAS RESU	173,418,728,002.12	144,476,258,882.06
48 OTROS INGRESOS	17,220,670,994.53	4,568,752,052.61
4802 Financieros	6,331,889,949.28	1,630,302,477.18
4806 Ajuste por diferencia en cambio	0.00	0.00
4807 Utilidad por el metodo de participacion patrir	0.00	0.00
4808 Otros ingresos ordinarios	10,600,257,304.25	2,938,449,575.43
4812 Ganancia por la aplicación del metodo de par	0.00	0.00
4813 Ganancia por la aplicación del metodo de par	288,523,741.00	0.00
4830 Reversión de las perdidas por deterioro de va	0.00	0.00
58 OTROS GASTOS	9,073,886,097.46	5,423,293,782.16
5802 Comisiones	912,338.00	983,013.00
5803 Ajuste por diferencia en cambio	0.00	0.00
5804 Financieros	3,469,817,628.63	5,029,688,340.34
5811 Perdidas por el metodo de participación patrii	29,601,504.00	0.00
5890 Gastos diversos	5,573,554,626.83	392,622,428.82
5893 Devoluciones y descuentos ingresos fiscales	0.00	0.00
EXCEDENTE (DEFICIT) DEL EJERCIC	181,565,512,899.19	143,621,717,152.51


JAMES PADILLA GARCIA
 ALCALDE MUNICIPIO DE ARMENIA
 C.C. 7.558.526
 (CON SALVEDADES)


YEISON ANDRES PEREZ LOTERO
 SECRETARIO DE HACIENDA
 C.C. 1.097.397.867
 (CON SALVEDADES)


CLAUDIA ALEJANDRA URREA ARIAS
 Contadora Municipio de Armenia
 C.C 1.094.893.494
 TP 251491-T
 (CON SALVEDADES)