

MUNICIPIO DE ARMENIA
 NIT. 890000464-3
 ESTADO DE SITUACIÓN FINANCIERA - MUNICIPIO
 COMPARATIVO 2018-2019
 (CIFRAS EN PESOS)

Código	31/12/2018	Período Actual 31/12/2019	Código	31/12/2018	Período Actual 31/12/2019
	\$	\$		\$	\$
ACTIVO			PASIVO		
CORRIENTE	341.354.041.146	344.480.244.518	CORRIENTE	310.500.980.776	311.257.124.412
1.1 efectivo y equivalentes al efectivo	73.574.950.738	69.094.153.036	2.4 Cuentas Por Pagar	128.123.397.374	115.229.096.177
1.5 Inventarios	1.157.179.484	1.535.272.225	2.5 Beneficios A Los Empleados	177.024.852.660	188.765.157.490
1.9 Otros Activos	286.621.910.924	273.850.819.257	2.7 Provisiones	5.256.566.694	7.166.706.697
			2.9 Otros Pasivos	96.165.048	96.165.048
NO CORRIENTE	700.449.696.217	697.488.382.093	NO CORRIENTE	52.674.587.471	48.173.602.350
1.2 Inversiones E Instrumentos Derivados	2.141.180.018	2.158.005.871	2.3 Préstamos Por Pagar	52.674.587.471	48.173.602.350
1.3 Cuentas Por Cobrar	215.476.278.733	200.998.977.042			
1.6 Propiedades, Planta Y Equipo	118.866.586.339	123.245.175.259	Total pasivos	363.175.568.247	359.430.726.762
1.7 Bienes De Beneficio Y Uso Público E Históricos Y Culturales	362.629.668.461	369.930.012.814			
1.9 Otros Activos	1.335.982.666	1.156.211.107	PATRIMONIO	678.628.169.116	682.537.899.849
			3.1 Patrimonio De Las Entidades Del Gobierno	678.628.169.116	682.537.899.849
TOTAL ACTIVO	1.041.803.737.363	1.041.968.626.611	TOTAL PASIVO Y PATRIMONIO	1.041.803.737.363	1.041.968.626.611

Código	31/12/2018	Período Actual 31/12/2019
	\$	\$
CUENTAS DE ORDEN DEUDORAS		
8.1 Activos Contingentes	90.873.048.922	90.873.048.922
8.3 Deudoras De Control	21.370.990.206	2.339.360.623
8.9 Deudoras Por Contra (CR)	-112.244.039.128	-93.212.409.545

GERSON OBELLO PEÑA-MUNRO
 DIRECTOR DEPARTAMENTO
 ADMINISTRATIVO DE HACIENDA
 CC. 18.494.933
 CON SALVEDADES

JAVIER RAMÍREZ MEJÍA
 ALCALDE (E)
 CC. 4.406.852
 CON SALVEDADES

OLGA LUCÍA SIVALDO CARDOÑA
 CONTADORA
 CC. 11.502.091
 TP 24434T



MUNICIPIO DE ARMENIA
NIT. 890000464-3
ESTADO DE SITUACION FINANCIERA - MUNICIPIO
COMPARATIVO 2018-2019
(CIFRAS EN PESOS)

Código	31/12/2018	Período Actual	Código	31/12/2018	Período Actual
	\$	\$		\$	\$
ACTIVO					
ACTIVO CORRIENTE					
1.1 Efectivo Y Equivalentes AL Efectivo	341.354.041.146	344.480.244.518	2.4 Cuentas Por Pagar	310.500.980.776	311.257.124.412
1.1.05 Caja	73.574.950.738	69.094.153.036	2.4.01 Adquisición De Bienes Y Servicios Nacionales	128.123.397.374	115.229.095.177
1.1.10 Depósitos En Instituciones Financieras	3.618.133.902	0	2.4.02 Subvenciones Por Pagar	12.455.426.629	7.488.701.121
1.1.32 Efectivo de Uso Restringido	69.956.816.836	0	2.4.03 Transferencias Por Pagar	191.609.928	191.906.928
1.5 Inventarios	1.157.179.484	1.535.272.225	2.4.07 Recursos A Favor De Terceros	6.610.901.863	11.561.821.555
1.5.10 Mercancías En Existencia.	1.095.827.527	1.459.717.555	2.4.30 Descuentos De Nómina	76.392.055.003	77.676.515.579
1.5.14 Materiales y suministros	60.351.957	75.554.670	2.4.36 Subsidios Asignados	1.076.507.072	1.076.756.513
1.9 Otros Activos	286.621.910.924	273.850.819.257	2.4.40 Impuestos, Contribuciones Y Tasas	7.021.907.439	9.231.317.058
1.9.02 Plan De Activos Para Beneficios A Largo Plazo	555.413.672	928.407.455	2.4.40 Impuestos, Contribuciones Y Tasas	1.105.258.483	1.049.771.912
1.9.05 Plan De Activos Para Beneficios Posempleo	201.076.160.617	209.350.573.353	2.4.60 Créditos Judiciales	2.624.544.618	2.039.866.586
1.9.05 Bienes Y Servicios Pagados Por Anticipado	0	0	2.4.70 Laborales	324.416.163	321.895.333
1.9.06 Avances Y Anticipos Entregados	23.050.922.190	23.120.060.115	2.4.80 Administración Y Prestación De Servicios De Salud	11.574.404.475	1.240.060.348
1.9.08 Recursos Entregados En Administración	41.255.944.140	39.770.314.024	2.4.90 Otras Cuenta Por Pagar	6.745.165.701	3.335.073.244
1.9.09 Depósitos Entregados en Garantía	681.444.305	681.444.305			
ACTIVO NO CORRIENTE					
1.2 Inversiones E Instrumentos Derivados	2.141.180.018	2.158.005.871	2.5 Obligaciones Laborales Y De Seguridad Social Integral	177.024.852.660	188.765.157.450
1.2.16 Inversiones En Entidades En Liquidación	7.473.519	0	2.5.11 Beneficios A Los Empleados A Corto Plazo	12.751.480.896	14.032.900.816
1.2.22 (valor razonable) Con Cambios En El Patrimonio (otro resultado integral)	1.011.987.192	1.036.292.551	2.5.12 Beneficios A Los Empleados A Largo Plazo	2.768.002.283	2.684.593.856
1.2.24 Inversiones De Administración De Liquidez Al Costo	456.153.700	456.187.700	2.5.13 Beneficios Por Terminación Del Vínculo Laboral O Contractual	4.233	8.303
1.2.27 Participación Patrimonial	665.525.620	665.525.620	2.5.14 Beneficios Posempleados- Pensiones	161.505.365.248	172.047.654.515
1.3 Cuentas Por Cobrar	215.476.278.733	200.998.977.042	2.7 Pasivos Estimados	5.256.565.694	7.166.706.697
1.3.05 Impuestos, Retención En La Fuente Y Anticipos De Impuestos	127.148.060.303	121.935.593.195	2.7.01 Litigios y Demandas	2.375.734.078	4.225.875.091
1.3.11 Contribuciones Tasas E Impuestos No Tributarios	126.146.222.968	121.155.476.419	2.7.90 Provisiones Diversas	2.890.831.616	2.880.831.616
1.3.37 Transferencias Por Cobrar	33.677.792.166	33.631.895.856			
1.3.84 Otras Cuentas Por Cobrar	59.902.106.335	59.331.666.735	2.9 Otros Pasivos	96.165.048	96.165.048
1.3.88 Deterioro Acumulado De Cuentas Por Cobrar (CR)	-125.397.873.039	-129.055.655.133	2.9.01 Avances Y Anticipos Recibidos	87.245.048	87.245.048
1.6 Propiedades, Planta Y Equipo	118.566.586.339	123.245.175.259	2.9.10 Otros Ingresos Recibidos Por Anticipado	0	0
1.6.05 Terrenos	100.938.834.823	100.943.005.668	2.9.19 Bonos Pensionales	8.920.000	9.920.000
1.6.35 Bienes Muebles En Bodega	1.225.325.424	1.913.618.417			
1.6.40 Edificaciones	31.107.819.887	36.502.293.281	PASIVO NO CORRIENTE	52.674.587.471	48.173.602.350
1.6.45 Plantas, Dulces y Tüñeles	1.600.800	1.500.800	2.3 Operaciones De Financiamiento E Instrumentos Derivados	52.674.587.471	48.173.602.350
1.6.50 Redes, Líneas y cables	4.590.427.815	140.483.044	2.3.14 Financiamiento Interno De Largo Plazo	52.674.587.471	48.173.602.350
1.6.55 Maquinaria Y Equipo	218.123.552	4.605.325.708			
1.6.60 Equipo Médico Y Científico	2.020.143.665	2.020.143.665	TOTAL PASIVO	363.175.568.247	359.430.726.762
1.6.65 Muebles, Erseres Y Equipo De Oficina	3.975.792.149	3.975.792.149	PATRIMONIO	676.628.169.116	682.537.899.849
1.6.70 Equipos De Comunicación Y Computación	8.405.513.059	8.405.513.059	3.1 Patrimonio	938.027.169.875	938.027.169.875
1.6.75 Equipos De Transporte, Tracción Y Elevación	26.450.000	26.450.000	3.1.05 Capital Fiscal	471.418.640	-255.126.039.026
1.6.81 Bienes De Arte y Cultura	-33.643.444.840	-35.507.166.284	3.1.10 Resultado Del Ejercicio	17.763.334.992	12.219.617.395
1.6.85 Depreciación Acumulada De Propiedades, Planta Y Equipo (CR)			3.1.45 Impactos Por La Transición Al Nuevo Marco de Regulación	426.346.080	0
			3.1.48 Ganancias O Pérdida Por La Aplicación Del Método de Participación	-61.745.940.867	426.346.080
			3.1.51 Ganancias O Pérdida Por Planes de Beneficios a los Empleados		-13.007.224.462
			TOTAL PASIVO Y PATRIMONIO	1.041.803.737.363	1.041.968.626.611



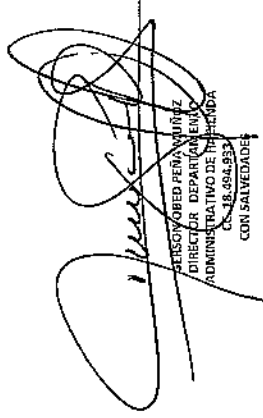
MUNICIPIO DE ARMENIA
 NIT. 890000464-3
 ESTADO DE SITUACION FINANCIERA - MUNICIPIO
 COMPARATIVO 2018-2019
 (CIFRAS EN PESOS)

1.7 Bienes De Beneficio Y Uso Público E Históricos Y Culturales	362.629.668.461	369.930.012.814
1.7.05 Bienes De Uso Público En Construcción	17.130.381.390	17.130.381.390
1.7.10 Bienes De Uso Público En Servicio	395.554.607.225	402.683.810.962
1.7.15 Bienes Históricos Y Culturales	4.712.598.245	4.712.598.245
1.7.21 Bienes De Uso Público Representados En Bienes De Arte Y Culturiz	290.500.000	290.500.000
1.7.85 Depreciación Acumulada De Bienes De Uso Público (CR)	-55.059.418.399	-55.067.277.783
1.9 Otros Activos	1.335.982.666	1.156.211.107
1.9.70 Activos Intangibles	1.763.072.846	1.816.746.095
1.9.75 Amortización Acumulada De Intangibles (Cr)	-447.090.182	-447.090.182
1.9.76 Deterioro Acumulado Da Intangibles (CR)	0	-213.444.766
TOTAL ACTIVO	1.041.803.737.363	1.041.968.626.611

CUENTAS DE ORDEN DEUDORAS
 8.1 Activos Contingentes
 8.3 Deudoras De Control
 8.9 Deudoras Por Contra (CR)


0	0
90.873.048.922	90.873.048.922
21.370.980.206	2.339.360.023
-112.244.039.128	-93.212.409.545


 JAVIER RAMIREZ MEJIA
 ALCALDE (E)
 CC. 4.406.852
 CON SALVEDADES


 WILSON OBED PERNA QUIROZ
 DIRECTOR DEPARTAMENTAL
 ADMINISTRATIVO DE TRIBUTOS
 CC. 18.054.933
 CON SALVEDADES

CUENTAS DE ORDEN ACREEDORAS
 9.1 Pasivos Contingentes
 9.3 Acreedoras De Control
 9.9 Acreedoras Por Contra (DB)


0	0
3.140.264.932	22.803.591.304
83.846.956.472	82.650.359.300
-86.987.215.404	-105.453.940.604



 OLGA LUCIA GIRALDO JARAMINA
 CONTADOR(A)
 CC. 41.903.094




MUNICIPIO DE ARMENIA
NIT. 890000464-3
ESTADO DE RESULTADOS - MUNICIPIO
COMPARATIVO 2018-2019
(CIFRAS EN PESOS)

Código	Cuentas	31/12/2018	Período Actual
		\$	31/12/2019 \$
INGRESOS OPERACIONALES			
4.1	Ingresos Fiscales	111.180.276.373	103.516.123.767
4.4	Transferencias Y Subvenciones	239.860.646.657	264.106.227.826
4.7	Operaciones Interinstitucionales	1.017.858.154	1.102.157.945
TOTAL INGRESOS OPERACIONALES		352.058.781.184	368.724.509.538
GASTOS OPERACIONALES Y DE INVERSION			
5.1	De Administración Y Operación	44.720.225.385	47.938.664.478
5.2	De Ventas	1.383.530.592	63.974.000
5.3	deterioro, Depreciaciones , Amortizaciones Y Provisiones	0	7.653.948.685
5.4	Transferencias Y Subvenciones	36.170.752.466	23.984.308.259
5.5	Gasto Público Social	262.647.726.882	279.168.475.449
5.7	Operaciones Interinstitucionales	1.017.858.154	1.102.157.945
TOTAL GASTOS OPERACIONALES Y DE INVERSION		345.940.093.479	359.911.528.816
EXCEDENTE (DÉFICIT) OPERACIONAL		6.118.687.705	8.812.980.722
OTROS INGRESOS			
4.8	Otros Ingresos	12.937.438.257	13.341.686.879
TOTAL OTROS INGRESOS		12.937.438.257	13.341.686.879
OTROS GASTOS			
5.8	Otros Gastos	1.292.790.970	9.935.020.216
TOTAL OTROS GASTOS		1.292.790.970	9.935.020.216
EXCEDENTE (DÉFICIT) DEL EJERCICIO		17.763.334.992	12.219.647.385


GERSON OBED PEÑA MUÑOZ
DIRECTOR DEPARTAMENTO
ADMINISTRATIVO DE HACIENDA
CC. 18.494.933
CON SALVEDADES



JAVIER RAMIREZ MEJIA
ALCALDE (E)
CC. 4.406.852
CON SALVEDADES



OLGA LUCIA GIRALDO CARDONA
CONTADORA
CC. 41.902.091
TP 24434T




MUNICIPIO DE ARMENIA
NIT. 890000464-3
ESTADO DE RESULTADOS - MUNICIPIO
COMPARATIVO 2018-2019
(CIFRAS EN PESOS)

Código	Concepto	31/12/2018	Período Actual
		\$	31/12/2019 \$
INGRESOS OPERACIONALES		352.058.781.184	368.724.509.538
4.1 Ingresos Fiscales		111.180.276.373	103.516.123.767
4.1.05	Impuestos	85.331.900.968	86.556.961.426
4.1.10	Contribuciones, Tasas E Ingresos No Tributarios	25.856.843.338	16.970.719.374
4.1.95	Devoluciones y Descuentos (DB)	-8.467.933	-11.557.033
4.4 Transferencias		239.860.646.657	264.106.227.826
4.4.08	Sistema General De Participaciones	164.138.794.337	177.467.852.028
4.4.13	Sistema General de Regalías	299.190.868	237.029.031
4.4.21	Sistema General De Seguridad Social En Salud	35.313.095.096	58.911.571.122
4.4.28	Otras Transferencias	40.109.566.356	27.489.775.645
4.7 OPERACIONES INTERINSTITUCIONALES		1.017.858.154	1.102.157.945
4.7.22	Operaciones Sin Flujo De Efectivo	1.017.858.154	1.102.157.945
GASTOS OPERACIONALES		345.940.093.479	359.911.528.816
5.1 De Administración Y Operación		44.720.225.385	47.938.664.478
5.1.01	Sueldos Y Salarios	10.952.872.793	12.069.597.375
5.1.02	Contribuciones Imputadas	1.330.404.663	1.166.337.871
5.1.03	Contribuciones Efectivas	3.700.636.230	4.051.455.809
5.1.04	Aportes Sobre La Nómina	731.765.300	711.384.300
5.1.07	Prestaciones Sociales	5.450.613.264	5.675.665.631
5.1.08	Gastos De Personal Diversos	29.824.150	6.741.000
5.1.11	Generales	22.459.112.212	24.199.210.906
5.1.20	Impuestos, Contribuciones Y Tasas	64.996.773	68.271.586
5.2 De Ventas		1.383.530.592	63.974.000
5.2.11	GENERALES	1.383.530.592	63.974.000
5.3 Amortizaciones Y Provisiones		0	7.653.948.685
5.3.47	Deterioro de Cuentas Por Cobrar	0	3.657.782.093
5.3.60	Depreciacion De Propiedades Planta Y Equipo	0	1.863.721.440
5.3.64	Depreciaciones De Bienes De Uso Publico	0	8.859.383
5.3.66	Amortizacion De Activos Intangibles	0	213.444.766
5.3.68	Povisión Litigios Y Demandas	0	1.910.141.003
5.4 Transferencias Y Subvenciones		36.170.752.466	23.984.308.259
5.4.08	Sistema General De Participaciones	23.209.029.966	7.714.293.062
5.4.23	Otras Transferencias	12.961.722.500	16.270.015.197
5.5 Gasto Público Social		262.647.726.882	279.168.475.449
5.5.01	Educación	119.395.083.995	133.878.433.548
5.5.02	Salud	93.738.612.728	99.906.929.808
5.5.04	Vivienda	80.000.000	100.000.000
5.5.05	Recreación Y Deporte	1.080.490.525	1.049.835.813
5.5.06	Cultura	2.331.115.438	2.204.977.320
5.5.07	Desarrollo Comunitario Y Bienestar Social	42.867.362.427	38.677.325.487
5.5.08	Medio Ambiente	135.056.915	0
5.5.50	Subsidios Asignados	3.020.004.854	3.350.973.473
5.7 Operaciones Interinstitucionales		1.017.858.154	1,102,157,945
5.7.22	Operaciones Sin Flujo De Efectivo	1,017,858,154	1,102,157,945
EXCEDENTE (DÉFICIT) OPERACIONAL		6.118.687.705	8.812.980.722
4.8 Otros Ingresos		12.937.438.257	13.341.686.879
4.8.02	Financieros	10.971.015.431	10.895.308.332
4.8.08	Otros Ingresos Ordinarios	1,966,422,826	2,446,378,547
5.8 Otros Gastos		1,292,790,970	9,935,020,216
5.8.02	Comisiones	0	0
5.8.04	Financieros	0	8,719,357,765
5.8.90	Gastos Diversos	1,292,790,970	1,215,662,451
EXCEDENTE (DÉFICIT) DEL EJERCICIO		17.763.334.992	12.219.647.385


GERSON OBIED PEÑA MUÑOZ
DIRECTOR DEPARTAMENTO
ADMINISTRATIVO DE HACIENDA
CC. 18.494.933
CON SALVEDADES


JAVIER RAMÍREZ MEJÍA
ALCALDE (E)
CC. 4.406.852
CON SALVEDADES


OLGA LUCÍA GIRADO CARDONA
CONTADORA
CC. 41.902.091
TP 24484T

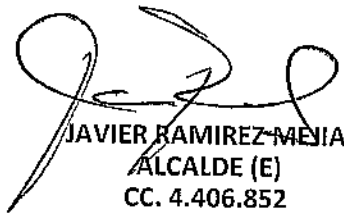



MUNICIPIO DE ARMENIA
ESTADO DE CAMBIOS EN EL PATRIMONIO
DICIEMBRE 31 DE 2019
(Cifras en pesos)

SALDO DEL PATRIMONIO A 31 DICIEMBRE 31 DE 2018	678.628.169.116
VARIACIONES PATRIMONIALES	3.909.730.733
SALDO DEL PATRIMONIO A 31 DE DICIEMBRE DE 2019	682.537.899.849

DETALLE DE LAS VARIACIONES PATRIMONIALES

	31/12/2019
INCREMENTOS:	265.052.876.009
Impactos Por La Transición Al Nuevo Marco De Regulación	216.314.159.604
Ganancias O Pérdidas Por Planes De Beneficios A Los Empleados	48.738.716.405
DISMINUCIONES:	261.143.145.276
Capital Fiscal	3
Resultado De Ejercicios Anteriores	255.599.457.666
Resultado Del Ejercicios	5.543.687.607
PARTIDAS SIN VARIACION	0
Ganancias O Pérdidas Por La Aplicación Del Método De Participación	-


JAVIER RAMIREZ-MEJIA
ALCALDE (E)
CC. 4.406.852
CON SALVEDADES


GERSON OBED PEÑA MUÑOZ
DEPARTAMENTO
ADMINISTRATIVO DE HACIENDA
CC. 18.494.933
CON SALVEDADES


OLGA LUCIA GIRALDO CARDONA
CONTADORA
CC. 41.902.091
TP 24434T